

รายงานการประเมินผลตนเองของ สำนักข่าวกรองแห่งชาติ (SAR Card) รอบ 12 เดือน ประจำปีงบประมาณ พ.ศ. 2554								
ลำดับที่	ตัวชี้วัด	ข้อมูลพื้นฐาน		เป้าหมาย	น้ำหนัก (ร้อยละ)	12 เดือน		
		ปี 52	ปี 53			ผลงาน	คะแนนประเมิน ตนเอง	
มิติที่ 1	ด้านประสิทธิภาพตามแผนปฏิบัติการ (น้ำหนัก : ร้อยละ 50)				50			
1	การประเมินผลตามแผนปฏิบัติการของกระทรวง (เป็นส่วนราชการไม่สังกัดกระทรวง จึงไม่มีตัวชี้วัดตามแผนปฏิบัติการของกระทรวง)							
2	การประเมินผลตามแผนปฏิบัติการของกลุ่มภารกิจ (เป็นส่วนราชการไม่สังกัดกลุ่มภารกิจ จึงไม่มีตัวชี้วัดตามแผนปฏิบัติการของกลุ่มภารกิจ)							
3	การประเมินผลตามแผนปฏิบัติการของกรม							
3.1.1	ผลการประเมินคุณภาพของผู้ใช้ข่าวในภูมิภาค			3	12.5	79.56	0.9124	●
3.1.2	ผลการประเมินคุณภาพของใช้ข่าวในส่วนกลาง			3	12.5	77.24	0.4480	●
3.1.3	ระดับความสำเร็จของร้อยละเฉลี่ยด้วยน้ำหนักในการดำเนินการตามแผนปฏิบัติการของยุทธศาสตร์ความมั่นคงชายแดนภาคใต้	-	-	3	3			
3.1.3.1	ร้อยละที่ลดลงของจำนวนเหตุการณ์การก่อความไม่สงบที่มีผลกระทบต่อชีวิตและทรัพย์สินในพื้นที่จังหวัดชายแดนภาคใต้			-	1	19.98	5	●
3.1.3.2	ร้อยละที่ลดลงของจำนวนผู้เสียชีวิตจากเหตุการณ์การก่อความไม่สงบในพื้นที่จังหวัดชายแดนภาคใต้			-	1	8	5	●
3.1.3.1	ร้อยละที่ลดลงของจำนวนผู้ได้รับบาดเจ็บจากเหตุการณ์การก่อความไม่สงบในพื้นที่จังหวัดชายแดนภาคใต้			-	1	7.81	5	●
3.1.4	ระดับความสำเร็จของร้อยละเฉลี่ยด้วยน้ำหนักของการเฝ้าตรวจติดตามและถูกนำไปขยายผล	-	-	3	4	3.1835	3.1835	●
3.1.5	ระดับความสำเร็จของร้อยละเฉลี่ยด้วยน้ำหนักของจำนวนเครือข่ายที่ดำเนินการด้านการข่าวครอบคลุมพื้นที่เสี่ยงในภาคต่างๆ	-	-	3	5	3.9947	3.9947	●
3.1.6	ระดับความสำเร็จของร้อยละเฉลี่ยด้วยน้ำหนักของจำนวนข่าวที่มีการแลกเปลี่ยนกับหน่วยข่าวมิตรประเทศ	-	-	3	4	3.6986	3.6986	●
3.1.7	ระดับความสำเร็จของร้อยละเฉลี่ยด้วยน้ำหนักของการบูรณาการข่าวกรองที่นำไปใช้ให้เกิดประโยชน์	-	-	3	4	3.2719	3.2719	●
3.2	ระดับความสำเร็จของร้อยละเฉลี่ยด้วยน้ำหนักตามเป้าหมายผลผลิต (ตามเอกสารงบประมาณรายจ่าย)	-	-	5	5			
3.2.1	ผลผลิตทางการข่าวกรอง การแจ้งเตือนการข่าวกรอง เพื่อป้องกันภัยคุกคามเฉพาะหน้าด้านความมั่นคงและความสูญเสียจากการก่อความไม่สงบในจังหวัดชายแดนภาคใต้			900 ฉบับ	0.5	898	4.9500	●
3.2.2	จัดตั้งและได้ประโยชน์เครือข่ายการข่าวภาครัฐและภาคประชาชนครอบคลุมพื้นที่สำคัญและพื้นที่เสี่ยงใน 5 จังหวัดชายแดนภาคใต้			5 จุด	0.5	5	5	●
3.2.3	อบรมให้ความรู้ทางการข่าว และการรักษาความปลอดภัยฝ่ายพลเรือนแก่เครือข่ายการข่าวภาครัฐและภาคประชาชนทั้งในจังหวัดชายแดนภาคใต้			2 รุ่น	0.5	2	5	●
3.2.4	จัดทบทวนและอำนวยความสะดวกข่าวบุคคลในพื้นที่เคลื่อนไหวรุนแรงในจังหวัดชายแดนภาคใต้			3 จุด	0.5	3	5	●
3.2.5	ผลผลิตทางการข่าวกรอง การต่อต้านข่าวกรอง และการรักษาความปลอดภัยพลเรือนให้กับผู้ใช้ข่าว ประชาชนข่าวกรอง และส่วนราชการที่เกี่ยวข้อง			13,850 เรื่อง	0.6	11,803	2.5240	●
3.2.6	ความร่วมมือด้านการข่าวกรองระหว่างหน่วยข่าวไทยกับหน่วยข่าวกรองต่างประเทศ			650 ครั้ง	0.6	1,310	5	●
3.2.7	อบรมให้ความรู้ทางการข่าว และการรักษาความปลอดภัยฝ่ายพลเรือนแก่เครือข่ายการข่าวภาครัฐและภาคประชาชน			6 รุ่น	0.6	10	5	●
3.2.8	อบรมหลักสูตรด้านการข่าวกรอง การต่อต้านข่าวกรอง และการรักษาความปลอดภัยฝ่ายพลเรือน และการบริหารจัดการภาครัฐฯ ทั่วบุคลากรของสำนักข่าวกรองแห่งชาติและประชาชนข่าวกรอง			25 หลักสูตร	0.6	28	5	●
3.2.9	มีความร่วมมือกับส่วนราชการพลเรือน ในการดำเนินการตามมาตรฐานการรักษาความปลอดภัยฝ่ายพลเรือน ในส่วนกลางและส่วนภูมิภาค			100 หน่วยงาน	0.6	69	1	●
มิติที่ 2	ด้านคุณภาพการให้บริการ (น้ำหนัก : ร้อยละ 9)				9			
4	ร้อยละของระดับความพึงพอใจของผู้รับบริการ	-	-	-	6	--สง.ก.พ.ร.แจ้งยกเลิกพร้อมตัดน้ำหนักออกจากคำรับรอง--		
5	ร้อยละของระดับความพึงพอใจผู้กำหนดนโยบาย	-	-	3	3	1	1	●
6	ระดับความสำเร็จของการดำเนินการตามมาตรการป้องกันและปราบปรามการทุจริต			3	6	5	5	●
มิติที่ 3	ด้านประสิทธิภาพของการปฏิบัติการ (น้ำหนัก : ร้อยละ 15)				15			
7	ระดับความสำเร็จของร้อยละเฉลี่ยด้วยน้ำหนักในการรักษามาตรฐานรอบระยะเวลาการให้บริการ			3	3	95.54	4.1087	●
8	ร้อยละของการเบิกจ่ายเงินงบประมาณรายจ่ายลงทุน/ภาพรวม			3	5			
8.1	ร้อยละของการเบิกจ่ายเงินงบประมาณรายจ่ายลงทุน			3	2	6.81	1	●
8.2	ร้อยละของการเบิกจ่ายเงินงบประมาณรายจ่ายภาพรวม			3	1.5	87.59	1	●
8.3	ร้อยละความสำเร็จของการเบิกจ่ายเงินงบประมาณตามแผน			3	1.5	87.59	1	●
9	ระดับความสำเร็จของการจัดทำต้นทุนต่อหน่วยผลผลิต			3	3	3	3	●
10	ระดับความสำเร็จของการควบคุมภายใน			3	4	5	5	●
11	ระดับความสำเร็จของการดำเนินการตามแผนพัฒนาคุณภาพของส่วนราชการ			3	-	--ขอยกเว้น--		
มิติที่ 4	ด้านการพัฒนาองค์กร (น้ำหนัก : ร้อยละ 20)				20			
12	ระดับความสำเร็จของการพัฒนาคุณภาพการบริหารจัดการภาครัฐ (PMQA)			3	20	3	3.3009	●
	รวม				94			2.7556
	คะแนนเต็ม				5			
หมายเหตุ : 1) ผลการประเมินตนเอง								
○ = N/A ● = 1.00 - 1.49 ● = 1.50 - 2.49 ● = 2.50 - 3.49 ● = 3.50 - 4.49 ● = 4.50 - 5.00								

ตารางสรุปผลการปฏิบัติราชการตามคำรับรองการปฏิบัติราชการ ประจำปีงบประมาณ พ.ศ. 2554
สำนักข่าวกรองแห่งชาติ สำนักนายกรัฐมนตรี รอบ 12 เดือน

ตัวชี้วัดผลการปฏิบัติ ราชการ	หน่วย วัด	น้ำหนัก (ร้อยละ)	เกณฑ์การให้คะแนน					ผลการดำเนินงาน		
			1	2	3	4	5	ผลการ ดำเนินงาน	ค่าคะแนน ที่ได้	คะแนนเฉลี่ย ถ่วงน้ำหนัก
มิติที่ 1 มิติด้านประสิทธิผล (น้ำหนัก : ร้อยละ 50)										
1. ระดับความสำเร็จของร้อยละเฉลี่ยถ่วงน้ำหนักในการบรรลุเป้าหมายตามแผนปฏิบัติราชการ ของกระทรวงและนโยบายสำคัญ/พิเศษของรัฐบาล (เป็นส่วนราชการสังกัดสำนัก นายกรัฐมนตรี จึงไม่มีตัวชี้วัดซึ่งเป็นแผนปฏิบัติราชการในลักษณะของกระทรวง)										
2. ระดับความสำเร็จของร้อยละเฉลี่ยถ่วงน้ำหนักในการบรรลุเป้าหมายตามแผนปฏิบัติราชการ ของกลุ่มภารกิจ (เป็นส่วนราชการสังกัดสำนักนายกรัฐมนตรี จึงไม่มีตัวชี้วัดซึ่งเป็น แผนปฏิบัติราชการในลักษณะของกลุ่มภารกิจ)										
3. ระดับความสำเร็จของร้อยละเฉลี่ยถ่วงน้ำหนักในการบรรลุเป้าหมายตามแผนปฏิบัติราชการ/ ภารกิจหลัก/เอกสารงบประมาณรายจ่ายฯ ของส่วนราชการ										
ตัวชี้วัด 3.1.1 ผลการ ประเมินคุณภาพของ ผู้สื่อข่าวในภูมิภาค	ร้อยละ	12.50	80	85	90	95	100	79.56	0.9124	0.1213
ตัวชี้วัด 3.1.2 ผลการ ประเมินคุณภาพของ ผู้สื่อข่าวในส่วนกลาง	ร้อยละ	12.50	80	85	90	95	100	77.24	0.4480	0.0596
ตัวชี้วัด 3.1.3 ระดับ ความสำเร็จของร้อยละ เฉลี่ยถ่วงน้ำหนักในการ ดำเนินการตาม แผนปฏิบัติราชการของ ยุทธศาสตร์ความมั่นคง ชายแดนภาคใต้	-	3								
3.1.3.1 ร้อยละที่ลดลง ของจำนวนเหตุการณ์ การก่อความไม่สงบที่มี ผลกระทบต่อชีวิตและ ทรัพย์สินในพื้นที่ จังหวัดชายแดนภาคใต้		1	-5	-2.5	0	2.5	5	19.98	5	0.0532
3.1.3.2 ร้อยละที่ลดลง ของจำนวนผู้เสียชีวิต จากเหตุการณ์การก่อ ความไม่สงบในพื้นที่ จังหวัดชายแดนภาคใต้		1	-5	-2.5	0	2.5	5	8	5	0.0532

ตัวชี้วัดผลการปฏิบัติ ราชการ	หน่วย วัด	น้ำหนัก (ร้อยละ)	เกณฑ์การให้คะแนน					ผลการดำเนินงาน		
			1	2	3	4	5	ผลการ ดำเนินงาน	ค่าคะแนน ที่ได้	คะแนนถ่วง น้ำหนัก
3.1.3.3 ร้อยละที่ ลดลงของจำนวน ผู้ได้รับบาดเจ็บจาก เหตุการณ์การก่อความ ไม่สงบในพื้นที่จังหวัด ชายแดนภาคใต้		1	-5	-2.5	0	2.5	5	7.81	5	0.0532
ตัวชี้วัด 3.1.4 ระดับ ความสำเร็จของร้อยละ เฉลี่ยถ่วงน้ำหนักของ การเฝ้าตรวจติดตาม และถูกนำไปขยายผล	ระดับ	4	-	-	3	-	5	3.1835	3.1835	0.1355
ตัวชี้วัดที่ 3.1.5 ระดับ ความสำเร็จของร้อยละ เฉลี่ยถ่วงน้ำหนักของ จำนวนเครือข่ายที่ ดำเนินการด้านการข่าว ครอบคลุมพื้นที่เสี่ยงใน ภาคต่างๆ	ระดับ	5	-	-	3	-	5	3.9947	3.9947	0.2125
ตัวชี้วัดที่ 3.1.6 ระดับ ความสำเร็จของร้อยละ เฉลี่ยถ่วงน้ำหนักของ จำนวนข่าวที่มีการ แลกเปลี่ยนกับหน่วย ข่าวมิตรประเทศ	ระดับ	4	-	-	3	-	5	3.6986	3.6986	0.1574
ตัวชี้วัดที่ 3.1.7 ระดับ ความสำเร็จของร้อยละ เฉลี่ยถ่วงน้ำหนักของ การบูรณาการข่าวกรอง ที่นำไปใช้ให้เกิด ประโยชน์	ระดับ	4	-	-	3	-	5	3.2719	3.2719	0.1392
ตัวชี้วัดที่ 3.2 ระดับ ความสำเร็จของร้อยละ เฉลี่ยถ่วงน้ำหนักตาม เป้าหมายผลผลิต (ตาม เอกสารงบประมาณ รายจ่าย)	-	5	1	2	3	4	5			
3.2.1 ผลผลิตทางการข่าว กรอง การแจ้งเตือน ทางการข่าวกรอง เพื่อ ป้องกันยับยั้งภัยคุกคาม เฉพาะหน้าด้านความ-		0.50	700 ฉบับ	750 ฉบับ	800 ฉบับ	850 ฉบับ	900 ฉบับ	898	4.9500	0.0263

ตัวชี้วัดผลการปฏิบัติ ราชการ	หน่วย วัด	น้ำหนัก (ร้อยละ)	เกณฑ์การให้คะแนน					ผลการดำเนินงาน		
			1	2	3	4	5	ผลการ ดำเนินงาน	ค่าคะแนน ที่ได้	คะแนนถ่วง น้ำหนัก
มั่นคงและความสูญเสีย จากการก่อความไม่สงบใน จังหวัดชายแดนภาคใต้										
3.2.2 จัดตั้งและใช้ ประโยชน์เครือข่ายการ ข่าวภาครัฐและภาค ประชาชนครอบคลุมพื้นที่ สำคัญและพื้นที่เสี่ยงใน 5 จังหวัดชายแดนภาคใต้		0.50	1 จังหวัด	2 จังหวัด	3 จังหวัด	4 จังหวัด	5 จังหวัด	5	5	0.0266
3.2.3 อบรมให้ความรู้ ทางการข่าว และการ รักษาความปลอดภัยฝ่าย พลเรือนแก่เครือข่ายการ ข่าวภาครัฐและภาค ประชาชนในจังหวัด ชายแดนภาคใต้		0.50	-	-	-	1 รุ่น	2 รุ่น	2	5	0.0266
3.2.4 จัดหาและ อำนวยความสะดวกแก่ บุคคลในพื้นที่เคลื่อนไหว รุนแรงในจังหวัดชายแดน ภาคใต้		0.50	-	-	1 จังหวัด	2 จังหวัด	3 จังหวัด	3	5	0.0266
3.2.5 ผลผลิตทางการข่าว กรอง การต่อต้านข่าว กรอง และการรักษาความ ปลอดภัยฝ่ายพลเรือน ให้กับผู้ใช้ข่าว ประชาคม ข่าวกรองและส่วนราชการ ที่เกี่ยวข้อง		0.60	10,650 เรื่อง	11,450 เรื่อง	12,250 เรื่อง	13,050 เรื่อง	13,850 เรื่อง	11,803	2.5240	0.0161
3.2.6 ความร่วมมือด้าน การข่าวกรองระหว่าง หน่วยข่าวไทยกับหน่วย ข่าวกรองต่างประเทศ		0.60	530 ครั้ง	560 ครั้ง	590 ครั้ง	620 ครั้ง	650 ครั้ง	1,310	5	0.0319
3.2.7 อบรมให้ความรู้ ทางการข่าว และการ รักษาความปลอดภัยฝ่าย พลเรือนแก่เครือข่ายการ ข่าวภาครัฐและภาค ประชาชน		0.60	2 รุ่น	3 รุ่น	4 รุ่น	5 รุ่น	6 รุ่น	10	5	0.0319
3.2.8 อบรมหลักสูตรด้าน การข่าวกรอง การต่อต้าน ข่าวกรอง และการรักษา-		0.60	5 หลักสูตร	10 หลักสูตร	15 หลักสูตร	20 หลักสูตร	25 หลักสูตร	28	5	0.0319

ตัวชี้วัดผลการปฏิบัติ ราชการ	หน่วย วัด	น้ำหนัก (ร้อยละ)	เกณฑ์การให้คะแนน					ผลการดำเนินงาน			
			1	2	3	4	5	ผลการ ดำเนินงาน	ค่าคะแนน ที่ได้	คะแนนถ่วง น้ำหนัก	
ความปลอดภัยฝ่ายพลเรือนและการบริหารจัดการภาครัฐ ให้แก่บุคลากรของสำนักข่าวกรองแห่งชาติและประชาคมข่าวกรอง											
3.2.9 มีความร่วมมือกับส่วนราชการพลเรือนในการดำเนินการตามมาตรฐานการรักษาความปลอดภัยฝ่ายพลเรือนในส่วนกลางและส่วนภูมิภาค		0.60	80 หน่วย งาน	85 หน่วย งาน	90 หน่วย งาน	95 หน่วย งาน	100 หน่วย งาน	69	1	0.0064	
มิติที่ 2 มิติด้านคุณภาพการให้บริการ (น้ำหนัก : ร้อยละ 15)											
ตัวชี้วัดที่ 4 ร้อยละของระดับความพึงพอใจของผู้รับบริการ	ร้อยละ	6	65	70	75	80	85	ยกเลิกตัวชี้วัดพร้อมตัดน้ำหนักออกจากคำรับรองฯ ตามหนังสือ ก.พ.ร. ด่วนที่สุด ที่ นร 1201/339 ลว 9 มี.ค.54			
ตัวชี้วัดที่ 5 ร้อยละของระดับความพึงพอใจของผู้กำหนดนโยบาย	ร้อยละ	3	65	70	75	80	85	1	1	0.0319	
									ผลการดำเนินงานที่เสนอเป็นการประเมินของหน่วยงานในเบื้องต้น ซึ่งผลการดำเนินงานที่แท้จริงจะพิจารณาจากผลสำรวจความพึงพอใจ โดยสำนักงาน ก.พ.ร.		
ตัวชี้วัดที่ 6 ระดับความสำเร็จของการดำเนินการตามมาตรการการป้องกันและปราบปรามการทุจริต	ระดับ	6	1	2	3	4	5	5	5	0.3191	
มิติที่ 3 มิติด้านประสิทธิภาพของการปฏิบัติราชการ (น้ำหนัก : ร้อยละ 15)											
ตัวชี้วัดที่ 7 ระดับความสำเร็จของร้อยละเฉลี่ยถ่วงน้ำหนักในการรักษามาตรฐานระยะเวลาการให้บริการ	ร้อยละ	3	80	85	90	95	100	95.54	4.1087	0.1311	
ตัวชี้วัดที่ 8 ร้อยละของการเบิกจ่ายเงินงบประมาณรายจ่ายลงทุน/ภาพรวม	-	5									
8.1 ร้อยละของการเบิกจ่ายเงินงบประมาณ-	ร้อยละ	2	66	69	72	75	78	6.81	1	0.0213	

รายงานผลการปฏิบัติราชการตามคำรับรองการปฏิบัติราชการของสำนักข่าวกรองแห่งชาติ
ประจำปีงบประมาณ พ.ศ. 2554

ตัวชี้วัดผลการปฏิบัติ ราชการ	หน่วย วัด	น้ำหนัก (ร้อยละ)	เกณฑ์การให้คะแนน					ผลการดำเนินงาน		
			1	2	3	4	5	ผลการ ดำเนินงาน	ค่าคะแนน ที่ได้	คะแนนถ่วง น้ำหนัก
รายจ่ายลงทุน										
8.2 ร้อยละของการเบิก จ่ายเงินงบประมาณ รายจ่ายภาพรวม	ร้อยละ	1.5	91	92	93	94	95	87.59	1	0.0160
8.3 ร้อยละของการเบิก จ่ายเงินงบประมาณ ตามแผน	ร้อยละ	1.5	86	89.5	93	96.5	100	87.59	1	0.0160
ตัวชี้วัดที่ 9 ระดับ ความสำเร็จของการ จัดทำต้นทุนต่อหน่วย ผลผลิต	ระดับ	3	1	2	3	4	5	3	3	0.0957
ตัวชี้วัดที่ 10 ระดับ ความสำเร็จของการ ควบคุมภายใน	ระดับ	4	1	2	3	4	5	5	5	0.2128
ตัวชี้วัดที่ 11 ระดับ ความสำเร็จของการ ดำเนินการตาม แผนพัฒนากฎหมาย ของส่วนราชการ	ระดับ	2	1	2	3	4	5	- ได้รับการยกเว้นตัวชี้วัดตามหนังสือ ของคณะกรรมการเจรจาข้อตกลงและ การประเมินการพัฒนากฎหมายของส่วน ราชการ ที่ นร 0503 (คจจ.1)/037 ลว. 28 ม.ค.54 -		
มิติที่ 4 มิติด้านการพัฒนางาน (น้ำหนัก : ร้อยละ 20)										
ตัวชี้วัดที่ 12 ระดับ ความสำเร็จของการ พัฒนาคุณภาพการ บริหารจัดการภาครัฐ	ระดับ	20	1	2	3	4	5	3.3009	3.3009	0.7023
รวม		94								2.7556

รายงาน ณ วันที่ 24 เดือน พฤศจิกายน พ.ศ. 2554

ผู้รายงาน นางสาววาสนา วิมุกตานนท์ หน่วยงาน สำนักข่าวกรองแห่งชาติ
ตำแหน่ง ผู้อำนวยการกลุ่มพัฒนาระบบบริหาร โทรศัพท์ 0 2281 7399 ต่อ 348 หรือ 0 2628 5305

รายงานผลการปฏิบัติราชการตามคำรับรองฯ		รอบ 12 เดือน
ชื่อตัวชี้วัดที่ 1 : ระดับความสำเร็จของร้อยละเฉลี่ยถ่วงน้ำหนักในการบรรลุเป้าหมายตามแผนปฏิบัติราชการของกระทรวงและนโยบายสำคัญ/พิเศษของรัฐบาล (เป็นส่วนราชการสังกัดสำนักนายกรัฐมนตรี จึงไม่มีตัวชี้วัดซึ่งเป็นแผนปฏิบัติราชการในลักษณะของกระทรวง)		
ชื่อตัวชี้วัดที่ 2 : ระดับความสำเร็จของร้อยละเฉลี่ยถ่วงน้ำหนักในการบรรลุเป้าหมายตามแผนปฏิบัติราชการของกลุ่มภารกิจ (เป็นส่วนราชการสังกัดสำนักนายกรัฐมนตรี จึงไม่มีตัวชี้วัดซึ่งเป็นแผนปฏิบัติราชการในลักษณะของกลุ่มภารกิจ)		
ชื่อตัวชี้วัดที่ 3 : ระดับความสำเร็จของร้อยละเฉลี่ยถ่วงน้ำหนักในการบรรลุเป้าหมายตามแผนปฏิบัติราชการ/ภารกิจหลัก/เอกสารงบประมาณรายจ่ายฯ ของส่วนราชการ		
ชื่อตัวชี้วัดที่ 3.1.1 : ผลการประเมินคุณภาพข่าวของผู้ใช้ข่าวในภูมิภาค		
ผู้กำกับดูแลตัวชี้วัด : น.ส.ปติภา จันทร์สม	ผู้จัดเก็บข้อมูล : ผู้แทน ก.พ.ร. ประจำ สำนัก/ศป.ช. ภาค 1-5, กยศ.	
โทรศัพท์ : 0 2628 5305	โทรศัพท์ : 0 2628 5305	
ข้อมูลผลการดำเนินงาน :		
คำอธิบาย		
<p>ผลการประเมินคุณภาพข่าวของผู้ใช้ข่าวในภูมิภาค ต่อข่าวต่างๆ ดังนี้</p> <ul style="list-style-type: none"> - ข่าวกรองเพื่อการแก้ไข/ลดความขัดแย้ง สร้างความสมานฉันท์ - ข่าวกรองเพื่อการลดขีดความสามารถของกระบวนการก่อความไม่สงบและสนับสนุนการพัฒนาในพื้นที่จังหวัดชายแดนภาคใต้ - ข่าวกรองเพื่อการป้องกันการบ่อนทำลายสถาบันหลัก - ข่าวกรองเพื่อการเสริมสร้างสันติภาพและความมั่นคงของชาติกับประเทศเพื่อนบ้าน - ข่าวกรองเพื่อการลดการก่อการร้ายและอาชญากรรมข้ามชาติ 		
สูตรการคำนวณ :		
ที่ปรึกษาจากจุฬาลงกรณ์มหาวิทยาลัยเป็นผู้วิเคราะห์และประเมินผลข้อมูล		

เกณฑ์การให้คะแนน :

ช่วงการปรับเกณฑ์การให้คะแนน +/-หน่วย ต่อ 5 คะแนน โดยกำหนดเกณฑ์การให้คะแนนดังนี้

	1 คะแนน	2 คะแนน	3 คะแนน	4 คะแนน	5 คะแนน
- ข่าวกรองเพื่อการแก้ไข/ลดความขัดแย้ง สร้างความสมานฉันท์	80	85	90	95	100
- ข่าวกรองเพื่อการลดขีดความสามารถของ กระบวนการก่อความไม่สงบและสนับสนุนการ พัฒนาในพื้นที่จังหวัดชายแดนภาคใต้	80	85	90	95	100
- ข่าวกรองเพื่อการป้องกันการบ่อนทำลาย สถาบันหลัก	80	85	90	95	100
- ข่าวกรองเพื่อการเสริมสร้างสันติภาพและ ความมั่นคงของชาติกับประเทศเพื่อนบ้าน	80	85	90	95	100
- ข่าวกรองเพื่อการลดการก่อการร้ายและ อาชญากรรมข้ามชาติ	80	85	90	95	100

เงื่อนไข : ที่ปรึกษาจากจุฬาลงกรณ์มหาวิทยาลัยเป็นผู้วิเคราะห์และประเมินผลข้อมูล โดยใช้แนวทางการประเมินผล
แบบคุณภาพ มีการแบ่งกลุ่มผู้สื่อข่าวอย่างชัดเจน

รายละเอียดข้อมูลพื้นฐาน :

ข้อมูลพื้นฐานประกอบตัวชี้วัด	หน่วยวัด	ผลการดำเนินงานในอดีต ปีงบประมาณ พ.ศ.		
		2551	2552	2553
ผลการประเมินคุณภาพข่าวของผู้สื่อข่าวใน ภูมิภาค	ร้อยละ	88.84	90	93.21

การคำนวณคะแนนจากผลการดำเนินงาน :				
ตัวชี้วัด/ข้อมูลพื้นฐานประกอบตัวชี้วัด	น้ำหนัก (ร้อยละ)	ผลการดำเนินงาน	ค่าคะแนน ที่ได้	ค่าคะแนน ถ่วงน้ำหนัก
- ข่าวกรองเพื่อการแก้ไข/ลดความขัดแย้ง สร้าง ความสมานฉันท์	2.5	88.18	2.6360	0.0701
- ข่าวกรองเพื่อการลดขีดความสามารถของ กระบวนการก่อความไม่สงบและสนับสนุนการ พัฒนาในพื้นที่จังหวัดชายแดนภาคใต้	2.5	80.36	1.0720	0.0285
- ข่าวกรองเพื่อการป้องกันการบ่อนทำลายสถาบัน หลัก	2.5	71.73	-0.6540	-0.0174
- ข่าวกรองเพื่อการเสริมสร้างสันติภาพและความ มั่นคงของชาติกับประเทศเพื่อนบ้าน	2.5	85.11	2.0220	0.0538
- ข่าวกรองเพื่อการลดการก่อการร้ายและ อาชญากรรมข้ามชาติ	2.5	72.43	-0.5140	-0.0137
รวม	12.5	79.56	0.9124	0.1213

คำชี้แจงการปฏิบัติงาน/มาตรการที่ได้ดำเนินการ :

การประเมินผลในรอบ 12 เดือน (ต.ค.53 – ก.ย.54) สำนักข่าวกรองแห่งชาติได้จ้างที่ปรึกษาจาก
จุฬาลงกรณ์มหาวิทยาลัยเป็นผู้วิเคราะห์และประเมินผลข้อมูลในตัวชี้วัดนี้ (ผลการประเมินคุณภาพผู้ใช้ข่าวในภูมิภาค)
โดยใช้แนวทางการประเมินผลแบบคุณภาพ มีการแบ่งกลุ่มผู้ใช้ข่าวอย่างชัดเจน ซึ่งผลการประเมินดังกล่าวในเบื้องต้น
ค่าเฉลี่ยอยู่ที่ร้อยละ 79.56

อย่างไรก็ดี ในการประเมินผลคุณภาพผู้ใช้ข่าวในภูมิภาคนั้น ประกอบไปด้วยหลายปัจจัยด้วยกันซึ่ง
รายละเอียดของผลการประเมินดังกล่าว สำนักข่าวกรองแห่งชาติ จะขอเสนอในการ Site visit ของสำนักงาน
ก.พ.ร. ต่อไป

ปัจจัยสนับสนุนต่อการดำเนินงาน :

ได้รับความร่วมมือและสนับสนุนจากทุกหน่วยงานภายในสำนักข่าวกรองแห่งชาติเป็นอย่างดี

อุปสรรคต่อการดำเนินงาน : -

หลักฐานอ้างอิง : ดูได้ที่หน่วยงาน

รายงานผลการปฏิบัติราชการตามคำรับรองฯ		รอบ 12 เดือน
ชื่อตัวชี้วัดที่ 3.1.2 : ผลการประเมินคุณภาพข่าวของผู้ใช้ข่าวในส่วนกลาง		
ผู้กำกับดูแลตัวชี้วัด : น.ส.ปติภา จันทร์สม	ผู้จัดเก็บข้อมูล : ผู้แทน ก.พ.ร. ประจำ สำนัก/ศป.ช. ภาค 1-5, สำนัก 6, 7, 8, กอง 2, กยศ., สลก.ปช.	
โทรศัพท์ : 0 2628 5305	โทรศัพท์ : 0 2628 5305	
ข้อมูลผลการดำเนินงาน :		
คำอธิบาย		
<p>ผลการประเมินคุณภาพข่าวของผู้ใช้ข่าวในภูมิภาค ต่อข่าวต่างๆ ดังนี้</p> <ul style="list-style-type: none">- ข่าวกรองเพื่อการบ่อนทำลายสถาบันหลักทางระบบเครือข่าย- ข่าวกรองเพื่อการแก้ไข/ลดความขัดแย้ง สร้างความสมานฉันท์- ข่าวกรองเพื่อการป้องกันการบ่อนทำลายสถาบันหลัก- ข่าวกรองเพื่อการเสริมสร้างสันติภาพและความมั่นคงของชาติกับประเทศเพื่อนบ้าน- ข่าวกรองเพื่อการลดการก่อการร้ายและอาชญากรรมข้ามชาติ		
สูตรการคำนวณ :		
ที่ปรึกษาจากจุฬาลงกรณ์มหาวิทยาลัยเป็นผู้วิเคราะห์และประเมินผลข้อมูล		
เกณฑ์การให้คะแนน :		
ช่วงการปรับเกณฑ์การให้คะแนน +/-หน่วย ต่อ 5 คะแนน โดยกำหนดเกณฑ์การให้คะแนนดังนี้		

	1 คะแนน	2 คะแนน	3 คะแนน	4 คะแนน	5 คะแนน
- ข่าวกรองเพื่อการบ่อนทำลายสถาบันหลักทางระบบเครือข่าย	80	85	90	95	100
- ข่าวกรองเพื่อการแก้ไข/ลดความขัดแย้งสร้างความสมานฉันท์	80	85	90	95	100
- ข่าวกรองเพื่อการป้องกันการบ่อนทำลายสถาบันหลัก	80	85	90	95	100
- ข่าวกรองเพื่อการเสริมสร้างสันติภาพและความมั่นคงของชาติกับประเทศเพื่อนบ้าน	80	85	90	95	100
- ข่าวกรองเพื่อการลดการก่อการร้ายและอาชญากรรมข้ามชาติ	80	85	90	95	100

เงื่อนไข : ที่ปรึกษาจากจุฬาลงกรณ์มหาวิทยาลัยเป็นผู้วิเคราะห์และประเมินผลข้อมูล โดยใช้แนวทางการประเมินผลแบบคุณภาพ มีการแบ่งกลุ่มผู้ใช้ข่าวอย่างชัดเจน

รายละเอียดข้อมูลพื้นฐาน :

ข้อมูลพื้นฐานประกอบตัวชี้วัด	หน่วยวัด	ผลการดำเนินงานในอดีต ปีงบประมาณ พ.ศ.		
		2551	2552	2553
ผลการประเมินคุณภาพข่าวของผู้ใช้ข่าวใน ส่วนกลาง	ร้อยละ	89.35	90	92.95

การคำนวณคะแนนจากผลการดำเนินงาน :				
ตัวชี้วัด/ข้อมูลพื้นฐานประกอบตัวชี้วัด	น้ำหนัก (ร้อยละ)	ผลการดำเนินงาน	ค่าคะแนน ที่ได้	ค่าคะแนน ถ่วงน้ำหนัก
- ข่าวกรองเพื่อการบ่อนทำลายสถาบันหลักทางระบบเครือข่าย	2.5	68.75	-1.2500	-0.0332
- ข่าวกรองเพื่อการแก้ไข/ลดความขัดแย้ง สร้างความสมานฉันท์	2.5	88.18	2.6320	0.0701
- ข่าวกรองเพื่อการป้องกันการบ่อนทำลายสถาบันหลัก	2.5	71.73	-0.6540	-0.0174
- ข่าวกรองเพื่อการเสริมสร้างสันติภาพและความมั่นคงของชาติกับประเทศเพื่อนบ้าน	2.5	85.11	2.0220	0.0538
- ข่าวกรองเพื่อการลดการก่อการร้ายและอาชญากรรมข้ามชาติ	2.5	72.43	-0.5140	-0.0137
รวม	12.5	77.24	0.4480	0.0596

คำชี้แจงการปฏิบัติงาน/มาตรการที่ได้ดำเนินการ :

การประเมินผลในรอบ 12 เดือน (ต.ค.53 – ก.ย.54) สำนักข่าวกรองแห่งชาติได้จ้างที่ปรึกษาจากจุฬาลงกรณ์มหาวิทยาลัยเป็นผู้วิเคราะห์และประเมินผลข้อมูลในตัวชี้วัดนี้ (ผลการประเมินคุณภาพผู้ใช้ข่าวในส่วนกลาง) โดยใช้แนวทางการประเมินผลแบบคุณภาพ มีการแบ่งกลุ่มผู้ใช้ข่าวอย่างชัดเจน ซึ่งผลการประเมินดังกล่าวในเบื้องต้นค่าเฉลี่ยอยู่ที่ร้อยละ 77.24

อย่างไรก็ดี ในการประเมินผลคุณภาพผู้ใช้ข่าวในส่วนกลางนั้น ประกอบไปด้วยหลายปัจจัยด้วยกันซึ่งรายละเอียดของผลการประเมินดังกล่าว สำนักข่าวกรองแห่งชาติ จะขอเสนอในการ Site visit ของสำนักงาน ก.พ.ร. ต่อไป

ปัจจัยสนับสนุนต่อการดำเนินงาน :

ได้รับความร่วมมือและสนับสนุนจากทุกหน่วยงานภายในสำนักข่าวกรองแห่งชาติเป็นอย่างดี

อุปสรรคต่อการดำเนินงาน : -

หลักฐานอ้างอิง : คู่มือที่หน่วยงาน

รายงานผลการปฏิบัติราชการตามคำรับรองฯ		รอบ 12 เดือน
ตัวชี้วัดที่ 3.1.3 ระดับความสำเร็จของร้อยละเฉลี่ยถ่วงน้ำหนักในการดำเนินการตามแผนปฏิบัติราชการของยุทธศาสตร์ความมั่นคงชายแดนภาคใต้		
ผู้กำกับดูแลตัวชี้วัด : น.ส.ปติภา จันทร์สม	ผู้จัดเก็บข้อมูล : ผู้แทน ก.พ.ร. ประจำสำนัก/ศป.ช. ภาค 5	
โทรศัพท์ : 02628 5305	โทรศัพท์ : 02628 5305	
ข้อมูลผลการดำเนินงาน :		
คำอธิบาย		
<p>- ประเมินผลการปฏิบัติงานร่วมกับหน่วยงานความมั่นคงที่เกี่ยวข้องได้แก่ กระทรวงกลาโหม กองอำนวยการรักษาความมั่นคงภายในราชอาณาจักร สำนักงานตำรวจแห่งชาติ กระทรวงมหาดไทย สภาความมั่นคงแห่งชาติ สำนักข่าวกรองแห่งชาติ และหน่วยงานที่เกี่ยวข้องใน 3 จังหวัดชายแดนภาคใต้ โดยวัดจากการลดลงของจำนวนเหตุการณ์การก่อความไม่สงบที่มีผลกระทบต่อชีวิตและทรัพย์สินในพื้นที่จังหวัดชายแดนภาคใต้ การลดลงของจำนวนผู้เสียชีวิตและผู้ที่ได้รับบาดเจ็บจากเหตุการณ์การก่อความไม่สงบในพื้นที่จังหวัดชายแดนภาคใต้ สำนักข่าวกรองแห่งชาติให้น้ำหนัก/สัดส่วนตามภารกิจที่เข้าไปเกี่ยวข้องเท่านั้น</p> <p>- เหตุการณ์การก่อความไม่สงบที่มีผลกระทบต่อชีวิตและทรัพย์สินในพื้นที่จังหวัดชายแดนภาคใต้ หมายถึง เหตุการณ์ที่เกิดจากการกระทำของบุคคลหรือกลุ่มบุคคล ที่ก่อให้เกิดความไม่สงบสุข ทำลายหรือทำความเสียหายต่อชีวิต ร่างกาย และทรัพย์สินของประชาชน หรือของรัฐ และรวมถึงการกระทำที่กระทบต่ออธิปไตยแห่งดินแดนและอำนาจอธิปไตยในพื้นที่จังหวัดชายแดนภาคใต้ กำหนดเหตุการณ์ 10 ประเภท คือ โจมตีที่ตั้ง ชุมโคมตี ยิง วางเพลิง ระเบิด ฆ่าโดยวิธีทารุณกรรม ประสงค์ต่ออาวุธ ชุมนุมประท้วง ทำร้าย และอื่นๆ</p> <p>ไม่นับรวมเหตุก่อกวน เหตุการณ์อันเกิดจากการกระทำของฝ่ายเจ้าหน้าที่ซึ่งเป็นผลการปฏิบัติการและเหตุการณ์ที่เป็นคดีอาญาในห้วงระยะเวลารายงาน</p> <p>- ผู้ก่อเหตุรุนแรง หมายถึง บุคคลหรือกลุ่มบุคคลที่ก่อให้เกิดเหตุการณ์ในพื้นที่จังหวัดชายแดนภาคใต้</p> <p>- จังหวัดชายแดนภาคใต้ ประกอบด้วย นราธิวาส ปัตตานี ยะลา และ 4 อำเภอของจังหวัดสงขลา (เทพา, จะนะ, นาทวี และสะบ้าย้อย)</p> <p>- ผู้เสียชีวิต หมายถึง ประชาชนที่เสียชีวิตจากเหตุการณ์ก่อความไม่สงบในพื้นที่จังหวัดชายแดนภาคใต้ที่เป็นผลมาจากผู้ก่อเหตุรุนแรงเท่านั้น ไม่รวมการเสียชีวิตของเจ้าหน้าที่ทหาร ตำรวจ หรือกำลังอื่นๆ ซึ่งมีหน้าที่ในการป้องกัน ปราบปราม ควบคุมเหตุการณ์ และรักษาความปลอดภัยในชีวิตและทรัพย์สินของประชาชน และไม่รวมการเสียชีวิตของบุคคลและกลุ่มบุคคลผู้ก่อความไม่สงบ</p>		

รายงานผลการปฏิบัติราชการตามคำรับรองฯ

รอบ 12 เดือน

- ผู้ได้รับบาดเจ็บ หมายถึง ประชาชนที่ได้รับบาดเจ็บจากเหตุการณ์ก่อความไม่สงบในพื้นที่จังหวัดชายแดนภาคใต้ที่เป็นผลมาจากผู้ก่อเหตุรุนแรงเท่านั้น ไม่รวมการได้รับบาดเจ็บของเจ้าหน้าที่ทหาร ตำรวจ หรือกำลังอื่นๆ ซึ่งมีหน้าที่ในการป้องกัน ปราบปราม ควบคุมเหตุการณ์ และรักษาความปลอดภัยในชีวิตและทรัพย์สินของประชาชน และไม่รวมการได้รับบาดเจ็บของบุคคลหรือกลุ่มบุคคลผู้ก่อเหตุความไม่สงบ

สูตรการคำนวณ :

ตามขั้นตอนของคณะกรรมการประเมินผล โดยการวัดผลคะแนนสุดท้ายร่วมกับกองอำนวยการรักษาความมั่นคงภายในราชอาณาจักร (กอ.รมน.)

$$\frac{\text{จำนวนเหตุการณ์ฯ เฉลี่ย 3 ปี (2551-2553) - จำนวนเหตุการณ์ฯ ในปีงบประมาณ 2554}}{\text{จำนวนเหตุการณ์ฯ เฉลี่ย 3 ปี (2551-2553)}} \times 100$$

$$\frac{\text{จำนวนผู้เสียชีวิตเฉลี่ย 3 ปี (2551-2553) - จำนวนผู้เสียชีวิตในปีงบประมาณ 2554}}{\text{จำนวนผู้เสียชีวิตเฉลี่ย 3 ปี (2551-2553)}} \times 100$$

$$\frac{\text{จำนวนผู้ได้รับบาดเจ็บเฉลี่ย 3 ปี (2551-2553) - จำนวนผู้ได้รับบาดเจ็บในปีงบประมาณ 2554}}{\text{จำนวนผู้ได้รับบาดเจ็บเฉลี่ย 3 ปี (2551-2553)}} \times 100$$

เกณฑ์การให้คะแนน¹ :

ช่วงการปรับเกณฑ์การให้คะแนน +/-หน่วย ต่อ 1 คะแนน โดยกำหนดเกณฑ์การให้คะแนนดังนี้

ตัวชี้วัดย่อย	1 คะแนน	2 คะแนน	3 คะแนน	4 คะแนน	5 คะแนน
3.1.31 ร้อยละที่ลดลงของจำนวนเหตุการณ์การก่อความไม่สงบที่มีผลกระทบต่อชีวิตและทรัพย์สินในพื้นที่จังหวัดชายแดนภาคใต้	-5	-2.5	0	2.5	5
3.1.32 ร้อยละที่ลดลงของจำนวนผู้เสียชีวิตจากเหตุการณ์การก่อความไม่สงบในพื้นที่จังหวัดชายแดนภาคใต้	-5	-2.5	0	2.5	5
3.1.33 ร้อยละที่ลดลงของจำนวนผู้ได้รับบาดเจ็บจากเหตุการณ์การก่อความไม่สงบในพื้นที่จังหวัดชายแดนภาคใต้	-5	-2.5	0	2.5	5

รายงานผลการปฏิบัติราชการตามคำรับรองฯ

รอบ 12 เดือน

เงื่อนไข : กำหนดเป็นตัวชี้วัดร่วมระหว่างกองอำนวยการรักษาความมั่นคงภายในราชอาณาจักร (กอ.รมน.)
กระทรวงกลาโหม สำนักงานตำรวจแห่งชาติ สภามความมั่นคงแห่งชาติ และสำนักข่าวกรองแห่งชาติ

รายละเอียดข้อมูลพื้นฐาน :

ข้อมูลพื้นฐานประกอบตัวชี้วัด	หน่วยวัด	ผลการดำเนินงานในอดีต ปีงบประมาณ พ.ศ.		
		2551	2552	2553
จำนวนเหตุการณ์การก่อความไม่สงบ ที่เกิดในพื้นที่จังหวัดชายแดนภาคใต้	จำนวน เหตุการณ์	863	775	638

หมายเหตุ : ค่าเฉลี่ย 3 ปี (2551-2553) เท่ากับ 759 เหตุการณ์

ข้อมูลพื้นฐานประกอบตัวชี้วัด	หน่วยวัด	ผลการดำเนินงานในอดีต ปีงบประมาณ พ.ศ.		
		2551	2552	2553
จำนวนผู้เสียชีวิตจากเหตุการณ์ การก่อความไม่สงบที่เกิดในพื้นที่ จังหวัดชายแดนภาคใต้	ราย	309	243	254

หมายเหตุ : ค่าเฉลี่ย 3 ปี (2551-2553) เท่ากับ 269 ราย

ข้อมูลพื้นฐานประกอบตัวชี้วัด	หน่วยวัด	ผลการดำเนินงานในอดีต ปีงบประมาณ พ.ศ.		
		2551	2552	2553
จำนวนผู้ได้รับบาดเจ็บจากเหตุการณ์ การก่อความไม่สงบที่เกิดในพื้นที่จังหวัด ชายแดนภาคใต้	ราย	596	479	493

หมายเหตุ : ค่าเฉลี่ย 3 ปี (2551-2553) เท่ากับ 523 ราย

การคำนวณคะแนนจากผลการดำเนินงาน :

ตัวชี้วัด/ข้อมูลพื้นฐานประกอบตัวชี้วัด	น้ำหนัก (ร้อยละ)	ผลการดำเนินงาน	ค่าคะแนน ที่ได้	ค่าคะแนน ถ่วงน้ำหนัก
3.1.3.1 ร้อยละที่ลดลงของจำนวนเหตุการณ์การก่อความไม่สงบที่มีผลกระทบต่อชีวิตและทรัพย์สินในพื้นที่จังหวัดชายแดนภาคใต้	1.0	19.98	5	0.0532
3.1.3.2 ร้อยละที่ลดลงของจำนวนผู้เสียชีวิตจากเหตุการณ์การก่อความไม่สงบในพื้นที่จังหวัดชายแดนภาคใต้	1.0	8	5	0.0532
3.1.3.3 ร้อยละที่ลดลงของจำนวนผู้ได้รับบาดเจ็บจากเหตุการณ์การก่อความไม่สงบในพื้นที่จังหวัดชายแดนภาคใต้	1.0	7.81	5	0.0532
รวม	3.0			0.1596

คำชี้แจงการปฏิบัติงาน/มาตรการที่ได้ดำเนินการ :

การประเมินผลในรอบ 12 เดือน (ต.ค.53 – ก.ย.54) ผลการดำเนินการเป็นผลปฏิบัติการ/ดำเนินการร่วมกับหน่วยงานที่เกี่ยวข้อง ได้แก่ กระทรวงกลาโหม กองอำนาจการรักษาความมั่นคงภายในราชอาณาจักร (กอ.รมน.) สำนักงานตำรวจแห่งชาติ กระทรวงมหาดไทย สภาความมั่นคงแห่งชาติ สำนักข่าวกรองแห่งชาติ และหน่วยงานที่เกี่ยวข้องใน 3 จังหวัดชายแดนภาคใต้ ทั้งนี้ ผลการดำเนินการที่รายงานเป็นผลการปฏิบัติงานตามตัวชี้วัดยุทธศาสตร์ความมั่นคงชายแดนภาคใต้ของ กอ.รมน.

สำหรับผลการดำเนินงานในส่วนของสำนักข่าวกรองแห่งชาติเกี่ยวข้อง สชช.ได้นำผลการดำเนินการของหน่วยงานที่ได้ไปเปรียบเทียบกับฐานกลางของตัวชี้วัด ดังนี้

ตัวชี้วัดย่อย 3.1.3.1 ร้อยละที่ลดลงของจำนวนเหตุการณ์การก่อความไม่สงบที่มีผลกระทบต่อชีวิตและทรัพย์สินในพื้นที่ จชต. มีจำนวน 898 เหตุการณ์ คิดเป็น ร้อยละ -0.1765

ตัวชี้วัดย่อย 3.1.3.2 ร้อยละที่ลดลงของจำนวนผู้เสียชีวิตจากเหตุการณ์การก่อความไม่สงบในพื้นที่ จชต. มีจำนวน 504 คน คิดเป็น ร้อยละ -0.8736

ตัวชี้วัดย่อย 3.1.3.3 ร้อยละที่ลดลงของจำนวนผู้ได้รับบาดเจ็บจากเหตุการณ์การก่อความไม่สงบในพื้นที่ จชต. มีจำนวน 995 คน คิดเป็น ร้อยละ -0.9025

อย่างไรก็ดี การวัดผลคะแนนสุดท้ายจะขอใช้ผลจากกองอำนาจรักษาความมั่นคงภายในราชอาณาจักรเนื่องจากเป็นตัวชี้วัดร่วมระหว่างหน่วยงาน

ปัจจัยสนับสนุนต่อการดำเนินงาน :

นโยบายการแก้ปัญหาจังหวัดชายแดนภาคใต้มีความชัดเจนทั้งระดับนโยบายของรัฐบาลและระดับปฏิบัติในพื้นที่จังหวัดชายแดนภาคใต้ รวมทั้งหน่วยข่าวทุกหน่วยในพื้นที่มีการประสานงาน บูรณาการด้านการข่าวและให้ความร่วมมือต่อกันเป็นอย่างดี

อุปสรรคต่อการดำเนินงาน :

บางพื้นที่ยังมีสภาพเสี่ยงต่ออันตรายทำให้การปฏิบัติงานไม่ครอบคลุมได้ทุกพื้นที่

หลักฐานอ้างอิง : ดูได้ที่ สำนัก/ศป.ช.ภาค 5

รายงานผลการปฏิบัติราชการตามคำรับรองฯ		รอบ 12 เดือน
ชื่อตัวชี้วัดที่ 3.1.4 ร้อยละความสำเร็จของร้อยละเฉลี่ยถ่วงน้ำหนักของการเฝ้าตรวจติดตามและถูกนำไปขยายผล		
ผู้กำกับดูแลตัวชี้วัด : น.ส.ปติภา จันทรสม	ผู้จัดเก็บข้อมูล : ผู้แทน ก.พ.ร. ประจำสำนัก 1 – 6	
โทรศัพท์ : 0 2628 5305	โทรศัพท์ : 0 2628 5305	
ข้อมูลผลการดำเนินงาน :		
คำอธิบาย		
<p>ประเด็นการวัดเป็นกลุ่ม/บุคคล ได้แก่ 1) กลุ่มบ่อนทำลายสถาบันหลัก 2) กลุ่มก่อความไม่สงบในจังหวัดชายแดนภาคใต้ 3) กลุ่มสร้างความรุนแรงและแตกแยกในสังคม 4) กลุ่มคนต่างชาติที่เกี่ยวข้องกับการบ่อนทำลายและการจารกรรม และ 5) กลุ่มก่อการร้ายและอาชญากรรมข้ามชาติ โดยให้น้ำหนักประเด็นร้อยละ 0.80 โดยน้ำหนักรวมทั้งหมดคือ ร้อยละ 4</p> <p>นิยาม “การขยายผล” เรียงตามการติดตาม หมายถึง</p> <ol style="list-style-type: none">ขยายผลการสืบสวน (Investigation)<ul style="list-style-type: none">- ติดตามพฤติการณ์ต่อ- พิสูจน์ทราบขยายงานเพิ่มเติมยุติการกระทำของฝ่ายตรงข้าม ด้วยวิธีการดังนี้<ul style="list-style-type: none">- จับกุม/ยุติการกระทำ (Negation)- ชัดขวางการปฏิบัติงาน (Neutralization)- สร้างจิตสำนึกให้ร่วมมือกับทางราชการ แสวงประโยชน์ในรูปแบบต่างๆ เช่น ช่วยงานการข่าวให้ฝ่ายรัฐ (Exploitation) <p>ทั้งนี้ หากการปฏิบัติงานเข้าข้อใดข้อหนึ่งจากนิยามถือว่าได้ถูกนำไปขยายผลในตัวชี้วัดนี้</p>		

รายงานผลการปฏิบัติราชการตามคำรับรองฯ

รอบ 12 เดือน

สูตรการคำนวณ :

$$\left(\begin{array}{l} \text{ประเด็นที่ 1} \left[\frac{(\text{จำนวนข่าวระดับ 3} \times 3) + (\text{จำนวนข่าวระดับ 5} \times 5)}{\text{จำนวนข่าวทั้งหมด}} \right] + \text{ประเด็นที่ 2} \left[\frac{(\text{จำนวนข่าวระดับ 3} \times 3) + (\text{จำนวนข่าวระดับ 5} \times 5)}{\text{จำนวนข่าวทั้งหมด}} \right] + \\ \text{ประเด็นที่ 3} \left[\frac{(\text{จำนวนข่าวระดับ 3} \times 3) + (\text{จำนวนข่าวระดับ 5} \times 5)}{\text{จำนวนข่าวทั้งหมด}} \right] + \text{ประเด็นที่ 4} \left[\frac{(\text{จำนวนข่าวระดับ 3} \times 3) + (\text{จำนวนข่าวระดับ 5} \times 5)}{\text{จำนวนข่าวทั้งหมด}} \right] + \\ \text{ประเด็นที่ 5} \left[\frac{(\text{จำนวนข่าวระดับ 3} \times 3) + (\text{จำนวนข่าวระดับ 5} \times 5)}{\text{จำนวนข่าวทั้งหมด}} \right] \end{array} \right)$$

ผลรวมน้ำหนักทั้ง 5 ประเด็น

เกณฑ์การให้คะแนน : ช่วงเกณฑ์การให้คะแนน +/- ต่อ 1 คะแนน โดยกำหนดเกณฑ์การให้คะแนน ดังนี้

ระดับ 1	-	-
ระดับ 2	-	-
ระดับ 3	จำนวนข่าวที่มีการขยายผลการสืบสวนสำเร็จและจัดทำรายงานเพื่อใช้ประโยชน์	เท่ากับ 3 คะแนน
ระดับ 4	-	-
ระดับ 5	จำนวนข่าวที่มีการขยายผลการสืบสวนสำเร็จสามารถยุติการกระทำของฝ่ายตรงข้าม	เท่ากับ 5 คะแนน

เงื่อนไข :-

รายละเอียดข้อมูลพื้นฐาน :

ข้อมูลพื้นฐานประกอบตัวชี้วัด	หน่วยวัด	ผลการดำเนินงานในอดีต ปีงบประมาณ พ.ศ.		
		2551	2552	2553
ร้อยละความสำเร็จของร้อยละเฉลี่ยถ่วงน้ำหนักของการเฝ้าตรวจติดตามและถูกนำไปขยายผล	-	-	-	-

รายงานผลการปฏิบัติราชการตามคำรับรองฯ

รอบ 12 เดือน

การคำนวณคะแนนจากผลการดำเนินงาน :

ตัวชี้วัด/ข้อมูลพื้นฐานประกอบตัวชี้วัด	น้ำหนัก (ร้อยละ)	ผลการ ดำเนินงาน	ค่าคะแนน ที่ได้	ค่าคะแนน ถ่วงน้ำหนัก
ระดับความสำเร็จของร้อยละเฉลี่ยถ่วง น้ำหนักของการเฝ้าตรวจติดตามและถูก นำไปขยายผล				
- กลุ่มบ่อนทำลายสถาบันหลัก	0.80	3.3509	3.3509	0.0285
- กลุ่มก่อความไม่สงบในจังหวัดชายแดน ภาคใต้	0.80	3.1126	3.1126	0.0265
- กลุ่มสร้างความรุนแรงและแตกแยกใน สังคม	0.80	3.0621	3.0621	0.0261
- กลุ่มคนต่างชาติที่เกี่ยวข้องกับการบ่อน ทำลายและการจารกรรม	0.80	3.1659	3.1659	0.0269
- กลุ่มก่อการร้ายและอาชญากรรม- ข้ามชาติ	0.80	3.2260	3.2260	0.0275
รวม	4.0		3.1835	0.1355

คำชี้แจงการปฏิบัติงาน/มาตรการที่ได้ดำเนินการ :

การประเมินผลในรอบ 12 เดือน (ต.ค.53 – ก.ย.54) สำนักข่าวกรองแห่งชาติ สามารถดำเนินการในระดับที่ 3 จำนวนข่าวที่มีการขยายผลการสืบสวนสำเร็จและจัดทำรายงานเพื่อใช้ประโยชน์ ในประเด็นการวัด 5 ประเด็น รวมจำนวน 4,684 ฉบับ/เรื่อง และระดับที่ 5 จำนวนข่าวที่มีการขยายผลการสืบสวนสำเร็จสามารถยุติการกระทำของฝ่ายตรงข้าม รวมจำนวน 331 ฉบับ/เรื่อง อย่างไรก็ตาม ในระดับที่ 5 การขยายผลสืบสวนสำเร็จฯ นั้นบางกรณีต้องใช้ระยะเวลาพอสมควรจึงจะสามารถยุติการกระทำของฝ่ายตรงข้ามได้

ปัจจัยสนับสนุนต่อการดำเนินงาน :

ได้รับความร่วมมือและสนับสนุนจากทุกหน่วยงานในสำนักข่าวกรองแห่งชาติเป็นอย่างดี

อุปสรรคต่อการดำเนินงาน : -

หลักฐานอ้างอิง : ดูได้ที่หน่วยงาน

รายงานผลการปฏิบัติราชการตามคำรับรองฯ		รอบ 12 เดือน																		
ชื่อตัวชี้วัดที่ 3.1.5 ระดับความสำเร็จของร้อยละเฉลี่ยถ่วงน้ำหนักของจำนวนเครือข่ายที่ดำเนินการด้านการข่าวครอบคลุมพื้นที่เสี่ยงในภาคต่างๆ																				
ผู้กำกับดูแลตัวชี้วัด : น.ส.ปติภา จันทรสม	ผู้จัดเก็บข้อมูล : ผู้แทน ก.พ.ร. ประจำสำนัก/ศป.ช.ภาค 1- 6																			
โทรศัพท์ : 0 2628 5305	โทรศัพท์ : 0 2628 5305																			
ข้อมูลผลการดำเนินงาน :																				
คำอธิบาย																				
<p>1. พื้นที่เสี่ยง หมายถึง พื้นที่ที่อาจเป็นหรือมีเป้าหมายในการก่อเหตุของบุคคล กลุ่มบุคคลหรือองค์กรที่กระทำการที่อาจก่อให้เกิดความขัดแย้งในสังคม และส่งผลเป็นภัยต่อความมั่นคงและผลประโยชน์ของชาติ รวมทั้งพื้นที่ที่มีหรืออาจจะมีบุคคล กลุ่มบุคคลหรือองค์กรที่กระทำการอันเป็นภัยต่อความมั่นคงและผลประโยชน์ของชาติพักอาศัยอยู่หรือทำกิจกรรมอยู่</p> <p style="padding-left: 40px;">พื้นที่ที่เคยเกิดเหตุหรืออาจเกิดเหตุร้ายในลักษณะรุนแรง</p> <p style="padding-left: 40px;">พื้นที่ที่อาจตกเป็นเป้าหมายโจมตี หรือเป็นพื้นที่ๆ เคยเป็นที่เคลื่อนไหวหรือหลบซ่อนตัวของกลุ่มก่อการร้ายสากล รวมทั้งพื้นที่ที่เป็นแหล่งชุมนุมของชาวต่างชาติโดยเฉพาะชาวตะวันตกและประเทศที่เป็นพันธมิตรของสหรัฐฯ</p> <p>เกณฑ์การประเมินผลตัวชี้วัดใช้การบรรลุผลสำเร็จของการดำเนินการตามแผนงานและโครงการ การดำเนินเครือข่ายด้านการข่าวตามเอกสารงบประมาณประจำปี พ.ศ. 2554 โดยให้คำจำกัดความลักษณะเครือข่าย วิธีการดำเนินการ และการประเมินพื้นที่เสี่ยง ผลผลิตและผลลัพธ์การดำเนินการอย่างชัดเจนในแผนงานโครงการ</p> <p>2. กำหนดพื้นที่เป้าหมายตามความสำคัญของพื้นที่และประเด็นความมั่นคงในภาคใต้ เหนือ ตะวันออกเฉียงเหนือ ตะวันตก ตะวันออก กทม.และปริมณฑล โดยแต่ละพื้นที่จะวัดประเมินผลลัพธ์ ดังนี้</p> <table border="1" style="width: 100%; border-collapse: collapse;"> <tr> <td style="width: 33%;">ภาคใต้</td> <td style="width: 33%;">เรื่องชุมชนปลอดภัย</td> <td style="width: 33%;">น้ำหนัก/ร้อยละ 1</td> </tr> <tr> <td>ภาคเหนือ</td> <td>เรื่องชุมชนปลอดภัย</td> <td>น้ำหนัก/ร้อยละ 1</td> </tr> <tr> <td>ภาคต่อ/น</td> <td>เรื่องความขัดแย้งชุมชน/การก่อความไม่สงบ</td> <td>น้ำหนัก/ร้อยละ 1</td> </tr> <tr> <td>กรุงเทพฯ</td> <td>เรื่องชุมชนปลอดภัย</td> <td>น้ำหนัก/ร้อยละ 1</td> </tr> <tr> <td>ภาคตะวันออก</td> <td>เรื่องความมั่นคงด้านชายแดนไทย-กัมพูชา</td> <td>น้ำหนัก/ร้อยละ 0.5</td> </tr> <tr> <td>ภาคตะวันตก</td> <td>เรื่องเรื่องการสร้างเครือข่ายและประสานความร่วมมือด้านการข่าวทุกภาคส่วน</td> <td>น้ำหนัก/ร้อยละ 0.5</td> </tr> </table>			ภาคใต้	เรื่องชุมชนปลอดภัย	น้ำหนัก/ร้อยละ 1	ภาคเหนือ	เรื่องชุมชนปลอดภัย	น้ำหนัก/ร้อยละ 1	ภาคต่อ/น	เรื่องความขัดแย้งชุมชน/การก่อความไม่สงบ	น้ำหนัก/ร้อยละ 1	กรุงเทพฯ	เรื่องชุมชนปลอดภัย	น้ำหนัก/ร้อยละ 1	ภาคตะวันออก	เรื่องความมั่นคงด้านชายแดนไทย-กัมพูชา	น้ำหนัก/ร้อยละ 0.5	ภาคตะวันตก	เรื่องเรื่องการสร้างเครือข่ายและประสานความร่วมมือด้านการข่าวทุกภาคส่วน	น้ำหนัก/ร้อยละ 0.5
ภาคใต้	เรื่องชุมชนปลอดภัย	น้ำหนัก/ร้อยละ 1																		
ภาคเหนือ	เรื่องชุมชนปลอดภัย	น้ำหนัก/ร้อยละ 1																		
ภาคต่อ/น	เรื่องความขัดแย้งชุมชน/การก่อความไม่สงบ	น้ำหนัก/ร้อยละ 1																		
กรุงเทพฯ	เรื่องชุมชนปลอดภัย	น้ำหนัก/ร้อยละ 1																		
ภาคตะวันออก	เรื่องความมั่นคงด้านชายแดนไทย-กัมพูชา	น้ำหนัก/ร้อยละ 0.5																		
ภาคตะวันตก	เรื่องเรื่องการสร้างเครือข่ายและประสานความร่วมมือด้านการข่าวทุกภาคส่วน	น้ำหนัก/ร้อยละ 0.5																		

สูตรการคำนวณ :

$$\left(\begin{array}{l} \text{พื้นที่เสี่ยง 1} \left[\frac{\text{จำนวนเครือข่ายระดับ 3} \times 3 + (\text{จำนวนข่าวระดับ 5} \times 5)}{\text{จำนวนข่าวทั้งหมด}} \right] + \text{พื้นที่เสี่ยง 2} \left[\frac{\text{จำนวนเครือข่ายระดับ 3} \times 3 + (\text{จำนวนข่าวระดับ 5} \times 5)}{\text{จำนวนข่าวทั้งหมด}} \right] + \\ \text{พื้นที่เสี่ยง 3} \left[\frac{\text{จำนวนเครือข่ายระดับ 3} \times 3 + (\text{จำนวนข่าวระดับ 5} \times 5)}{\text{จำนวนข่าวทั้งหมด}} \right] + \text{พื้นที่เสี่ยง 4} \left[\frac{\text{จำนวนเครือข่ายระดับ 3} \times 3 + (\text{จำนวนข่าวระดับ 5} \times 5)}{\text{จำนวนข่าวทั้งหมด}} \right] + \\ \text{พื้นที่เสี่ยง 5} \left[\frac{\text{จำนวนเครือข่ายระดับ 3} \times 3 + (\text{จำนวนข่าวระดับ 5} \times 5)}{\text{จำนวนข่าวทั้งหมด}} \right] + \text{พื้นที่เสี่ยง 6} \left[\frac{\text{จำนวนเครือข่ายระดับ 3} \times 3 + (\text{จำนวนข่าวระดับ 5} \times 5)}{\text{จำนวนข่าวทั้งหมด}} \right] + \end{array} \right)$$

ผลรวมน้ำหนักทั้ง 6 พื้นที่เสี่ยง

เกณฑ์การให้คะแนน¹ :

ช่วงการปรับเกณฑ์การให้คะแนน +/-หน่วย ต่อ 1 คะแนน โดยกำหนดเกณฑ์การให้คะแนนดังนี้

ระดับ 1	-	-
ระดับ 2	-	-
ระดับ 3	จำนวนเครือข่ายที่มีอยู่ได้รับการพัฒนาและใช้อย่างมีประสิทธิภาพ	เท่ากับ 3 คะแนน
ระดับ 4	-	-
ระดับ 5	จำนวนข่าวที่ได้รับจากเครือข่ายและสามารถนำไปใช้ประโยชน์ได้	เท่ากับ 5 คะแนน

เงื่อนไข : -

หมายเหตุ : ในระดับ 3 และ 5 พิจารณาได้ดังนี้

- ระดับ 3 จำนวนเครือข่ายที่มีอยู่ได้รับการพัฒนาและใช้อย่างมีประสิทธิภาพ พิจารณาจาก

1. กำหนดพื้นที่เสี่ยงและติดตามความเคลื่อนไหว
2. คัดเลือกคนที่มีขีดความสามารถเป็นเครือข่าย เอามาอบรมให้ความรู้ด้านการข่าว และการรักษาความปลอดภัย

3. พัฒนาเยี่ยมเยียน พบปะ สร้างความเข้าใจ มอบหัวข้อข่าวสาร ก่อนการทำงาน

4. ติดตามประเมินผล

- หมายถึง ผลที่ได้จากวิธีจัดเก็บข้อมูลข่าวสารจากเครือข่ายภาคประชาชน ทั้งด้วยวาจาและลายลักษณ์อักษร นำมาผ่านกระบวนการข่าวกรองเพื่อตรวจสอบว่ามีข้อมูลข่าวสารที่ได้รับจากเครือข่ายนำไปใช้ประโยชน์ในทางการข่าว

- หมายถึง การนำไปสู่การพัฒนาสัมพันธ์และความร่วมมือในการประสานขอข้อมูลต่างๆ ที่อาจเป็นภัยคุกคามหรืออาจส่งผลกระทบต่อความมั่นคง เพื่อนำข่าวสารไปประกอบกระบวนการข่าวกรอง

- ระดับ 5 จำนวนข่าวที่ได้รับจากเครือข่ายและสามารถนำไปใช้ประโยชน์

นิยาม “การใช้ประโยชน์” หมายถึง

- การนำข้อมูลข่าวสารที่ได้รับจากเครือข่ายภาคประชาชน มาประมวลวิเคราะห์สรุปภาพรวม จัดทำรายงานข่าวกรองเพื่อนำเรียนผู้บังคับบัญชาพิจารณาใช้ประโยชน์ และ/หรือ ใช้เป็นประเด็นนำสืบ (Lead) ในการสืบสวนต่อกรณีอื่นๆ ที่เกี่ยวข้อง และ/หรือ สามารถพัฒนาเครือข่ายภาคประชาชนให้เป็นแหล่งข่าว

- การแจ้งข่าวสาร ข่าวกรองต่อส่วนที่เกี่ยวข้อง และหน่วยข่าวหน่วยความมั่นคง เพื่อให้ นำข้อมูลข่าวสารไปใช้ในการแก้ไขปัญหาที่เกิดขึ้น และระงับยับยั้ง ป้องกัน ป้องปราม ปัญหาที่กำลังจะเกิดขึ้น รวมทั้งเป็นแนวทางและนำไปวางแผนกำหนดยุทธวิธีและยุทธศาสตร์การปฏิบัติงานในเป้าหมายภารกิจนั้นต่อไป

- เครือข่ายได้รับความรู้ความเข้าใจต่อภัยคุกคามมั่นคง สามารถปลูกจิตสำนึกต่อเครือข่ายในงานด้านการข่าวและการรักษาความปลอดภัยมากยิ่งขึ้น เครือข่ายสามารถแจ้งเตือนข่าวสารความเคลื่อนไหว/สิ่งบอเหตุที่จะกระทบต่อความมั่นคงและความสงบเรียบร้อยในพื้นที่ตนเองได้ สามารถต่อยอดพัฒนาสัมพันธ์นำไปสู่การจัดตั้งเป็นแหล่งข่าวได้ต่อไป

รายละเอียดข้อมูลพื้นฐาน :

ข้อมูลพื้นฐานประกอบตัวชี้วัด	หน่วยวัด	ผลการดำเนินงานในอดีต ปีงบประมาณ พ.ศ.		
		2551	2552	2553
ระดับความสำเร็จของร้อยละเฉลี่ยถ่วงน้ำหนักของจำนวนเครือข่ายที่ดำเนินการด้านการข่าวครอบคลุมพื้นที่เสี่ยงในภาคต่างๆ	ร้อยละ	-	-	-

การคำนวณคะแนนจากผลการดำเนินงาน :

ตัวชี้วัด/ข้อมูลพื้นฐานประกอบตัวชี้วัด	น้ำหนัก (ร้อยละ)	ผลการ ดำเนินงาน	ค่าคะแนน ที่ได้	ค่าคะแนน ถ่วงน้ำหนัก
ระดับความสำเร็จของร้อยละเฉลี่ยถ่วงน้ำหนัก ของจำนวนเครือข่ายที่ดำเนินการด้านการข่าว ครอบคลุมพื้นที่เสี่ยงในภาคต่างๆ				
- ภาคใต้	1	3.2238	3.2238	0.0343
- ภาคเหนือ	1	4.2417	4.2417	0.0451
- ภาคตะวันออกเฉียงเหนือ	1	3.9633	3.9633	0.0422
- กรุงเทพฯ	1	4.2043	4.2043	0.0447
- ภาคตะวันออก	0.5	4.7241	4.7241	0.0251
- ภาคตะวันตก	0.5	3.9571	3.9571	0.0210
รวม	5.0		3.9947	0.2125

หมายเหตุ : -

คำชี้แจงการปฏิบัติงาน/มาตรการที่ได้ดำเนินการ :

การประเมินผลในรอบ 12 เดือน (ต.ค.53 – ก.ย.54) สำนักข่าวกรองแห่งชาติ สามารถดำเนินการในระดับที่ 3 จำนวนการใช้เครือข่ายที่มีอยู่อย่างมีประสิทธิภาพ ในพื้นที่เสี่ยง 6 พื้นที่ที่ได้มีการประเมินไว้ มี 841 คน และในระดับที่ 5 จำนวนข่าวที่ได้รับจากเครือข่ายและสามารถนำไปใช้ประโยชน์ รวมจำนวน 521 ฉบับ/เรื่อง ทั้งนี้ในปีงบประมาณ พ.ศ. 2554 สำนักข่าวกรองแห่งชาตินำเครือข่ายเดิมที่มีอยู่แล้วมาปรับวิธีการทำงานให้มีประสิทธิภาพมากยิ่งขึ้น อย่างไรก็ตาม ในระดับที่ 5 จำนวนข่าวที่ได้รับจากเครือข่ายจะมีอยู่หลายระดับด้วยกัน สำนักข่าวกรองแห่งชาติจึงต้องมีการกลั่นกรองอย่างรอบคอบเพื่อนำข่าวสารที่ได้นั้นไปใช้ประโยชน์ต่อไป

ปัจจัยสนับสนุนต่อการดำเนินงาน :

ได้รับความร่วมมือและสนับสนุนจากทุกหน่วยงานในสำนักข่าวกรองแห่งชาติเป็นอย่างดี

อุปสรรคต่อการดำเนินงาน : -

หลักฐานอ้างอิง : คู่มือที่หน่วยงาน

รายงานผลการปฏิบัติราชการตามคำรับรองฯ		รอบ 12 เดือน
ชื่อตัวชี้วัดที่ 3.1.6 ระดับความสำเร็จของร้อยละเฉลี่ยถ่วงน้ำหนักของจำนวนข่าวที่มีการแลกเปลี่ยนกับหน่วยข่าวมิตรประเทศ		
ผู้กำกับดูแลตัวชี้วัด : น.ส.ปติภา จันทร์สม	ผู้จัดเก็บข้อมูล : ผู้แทนก.พ.ร. ประจำสำนัก 9 และที่เกี่ยวข้อง	
โทรศัพท์ : 02628 5305	โทรศัพท์ : 02628 5305	
ข้อมูลผลการดำเนินงาน :		
คำอธิบาย		
<p>พิจารณาประเด็นความมั่นคงที่ทำให้เกิดการแลกเปลี่ยนข่าวกับหน่วยข่าวมิตรประเทศใน 4 ประเด็น ได้แก่ 1) การสกัดกั้นการแพร่ ขยาย ลัทธิการใช้ความรุนแรง 2) การรักษาความมั่นคงปลอดภัยในภูมิภาค 3) การเคลื่อนไหวของกลุ่มคนต่างชาติที่เคลื่อนไหวในไทย และ 4) การก่อการร้ายและอาชญากรรมข้ามชาติ โดยให้น้ำหนักประเด็นละร้อยละ 1 โดยน้ำหนักรวมทั้งหมดร้อยละ 4</p> <p>นิยาม “การใช้ประโยชน์” หมายถึง</p> <ol style="list-style-type: none"> 1. การนำองค์ความรู้ที่ได้จากความร่วมมือในประเด็นความมั่นคงต่างๆ ไปใช้ในกระบวนการข่าวกรอง โดยนำไปผลิตรายงานข่าวกรองให้ผู้ใช้ข่าวกลุ่มต่างๆ รวมทั้งการรายงาน ประสาน ปฏิบัติงานร่วมกันระหว่างหน่วยงานปฏิบัติที่เกี่ยวข้อง 2. ข่าวสารที่ได้รับจากการแลกเปลี่ยนนำมาผ่านกระบวนการข่าวกรอง และนำไปใช้ประกอบกระบวนการกำหนดนโยบายด้านความมั่นคง 3. ข่าวสารที่ได้รับจากความร่วมมือและแลกเปลี่ยน นำไปสู่การปฏิบัติการร่วมกัน เพื่อขัดขวางยับยั้ง กีดขวาง ยุติ ประเด็นความมั่นคง รวมถึงมีผลต่อการเสริมสร้าง/แก้ไขปัญหาความสัมพันธ์ระหว่างประเทศ 		
สูตรการคำนวณ :		
$\left(\begin{array}{l} \text{ประเด็นที่ 1} \left[\frac{(\text{จำนวนข่าวระดับ 3} \times 3) + (\text{จำนวนข่าวระดับ 5} \times 5)}{\text{จำนวนข่าวทั้งหมด}} \right] + \text{ประเด็นที่ 2} \left[\frac{(\text{จำนวนข่าวระดับ 3} \times 3) + (\text{จำนวนข่าวระดับ 5} \times 5)}{\text{จำนวนข่าวทั้งหมด}} \right] + \\ \text{ประเด็นที่ 3} \left[\frac{(\text{จำนวนข่าวระดับ 3} \times 3) + (\text{จำนวนข่าวระดับ 5} \times 5)}{\text{จำนวนข่าวทั้งหมด}} \right] + \text{ประเด็นที่ 4} \left[\frac{(\text{จำนวนข่าวระดับ 3} \times 3) + (\text{จำนวนข่าวระดับ 5} \times 5)}{\text{จำนวนข่าวทั้งหมด}} \right] \end{array} \right)$ <p>ผลรวมน้ำหนักทั้ง 4 ประเด็น</p>		

รายงานผลการปฏิบัติราชการตามคำรับรองฯ

รอบ 12 เดือน

เกณฑ์การให้คะแนน¹ :

ช่วงการปรับเกณฑ์การให้คะแนน +/-หน่วย ต่อ 1 คะแนน โดยกำหนดเกณฑ์การให้คะแนนดังนี้

ระดับ 1	-	-
ระดับ 2	-	-
ระดับ 3	จำนวนข่าวที่มีการแลกเปลี่ยนข่าวตามประเด็นที่กำหนด	เท่ากับ 3 คะแนน
ระดับ 4	-	-
ระดับ 5	จำนวนข่าวที่มีการแลกเปลี่ยนถูกนำไปใช้ประโยชน์	เท่ากับ 5 คะแนน

เงื่อนไข : -

รายละเอียดข้อมูลพื้นฐาน :

ข้อมูลพื้นฐานประกอบตัวชี้วัด	หน่วยวัด	ผลการดำเนินงานในอดีต ปีงบประมาณ พ.ศ.		
		2551	2552	2553
ระดับความสำเร็จของร้อยละเฉลี่ยถ่วงน้ำหนักของจำนวนข่าวที่มีการแลกเปลี่ยนกับหน่วยข่าวมิตรประเทศ		-	-	-

รายงานผลการปฏิบัติราชการตามคำรับรองฯ

รอบ 12 เดือน

การคำนวณคะแนนจากผลการดำเนินงาน :

ตัวชี้วัด/ข้อมูลพื้นฐานประกอบตัวชี้วัด	น้ำหนัก (ร้อยละ)	ผลการ ดำเนินงาน	ค่าคะแนน ที่ได้	ค่าคะแนน ถ่วงน้ำหนัก
ระดับความสำเร็จของร้อยละเฉลี่ยถ่วงน้ำหนัก ของจำนวนข่าวที่มีการแลกเปลี่ยนกับหน่วย ข่าวมิตรประเทศ				
- การสกัดกั้นการแพร่ ขยาย ลัทธิการใช้ ความรุนแรง	1	3.7500	3.7500	0.0399
- การรักษาความมั่นคงปลอดภัยใน ภูมิภาค	1	3.6776	3.6776	0.0391
- การเคลื่อนไหวของกลุ่มคนต่างชาติที่ เคลื่อนไหวในไทย	1	3.7000	3.7000	0.0394
- การก่อการร้ายและอาชญากรรม- ข้ามชาติ	1	3.6667	3.6667	0.0390
รวม	4	3.6986		0.1574

คำชี้แจงการปฏิบัติงาน/มาตรการที่ได้ดำเนินการ :

การประเมินผลในรอบ 12 เดือน (ต.ค.53 – ก.ย.54) สำนักข่าวกรองแห่งชาติ ได้มีการประสานงานข่าวกับ
หน่วยข่าวมิตรประเทศ โดยมีจำนวนข่าวที่มีการแลกเปลี่ยนใน 4 ประเด็นความมั่นคง ดังนี้ 1) การสกัดกั้นการแพร่
ขยาย ลัทธิการใช้ความรุนแรง 2) การรักษาความมั่นคงปลอดภัยในภูมิภาค 3) การเคลื่อนไหวของกลุ่มคนต่างชาติที่
เคลื่อนไหวในไทย และ 4) การก่อการร้ายและอาชญากรรมข้ามชาติ รวมจำนวนข่าวที่มีการแลกเปลี่ยนทั้งหมด 476
ข่าว สำหรับข่าวที่มีการแลกเปลี่ยนถูกนำไปใช้ประโยชน์ (ระดับ 5) มีจำนวน 245 ข่าว ทั้งนี้ผลการปฏิบัติการ
แลกเปลี่ยนข่าวสารดังกล่าวได้ประโยชน์ในแง่ของการทราบข่าวสารในประเด็นต่างๆ ที่เกี่ยวข้อง กับผลประโยชน์ของ
ชาติ และการป้องกันภัยคุกคามด้านต่างๆ ที่อาจเกิดขึ้นกับประเทศไทย

ปัจจัยสนับสนุนต่อการดำเนินงาน :

ความสัมพันธ์กับหน่วยข่าวมิตรประเทศที่มีการประสานงานอยู่ในระดับดี ส่งผลให้การประสานงานเป็นไป
ด้วยความราบรื่น

อุปสรรคต่อการดำเนินงาน : -

หลักฐานอ้างอิง : คู่มือที่ สำนัก 9

รายงานผลการปฏิบัติราชการตามคำรับรองฯ		รอบ 12 เดือน
ชื่อตัวชี้วัดที่ 3.1.7 ระดับความสำเร็จของร้อยละเฉลี่ยถ่วงน้ำหนักของการบูรณาการข่าวกรองที่นำไปใช้ให้เกิดประโยชน์		
ผู้กำกับดูแลตัวชี้วัด : น.ส.ปติภา จันทร์สม	ผู้จัดเก็บข้อมูล : ผู้แทน ก.พ.ร. ประจำสำนักงาน ศป.ข., ศป.ข.ภาค 1 - 5	
โทรศัพท์ : 0 2628 5305	โทรศัพท์ : 0 2628 5305	
ข้อมูลผลการดำเนินงาน :		
คำอธิบาย		
<p>นิยาม “การใช้ประโยชน์” หมายถึง การนำผลจากรายงานที่เกิดจากการบูรณาการ ที่มีข้อเสนอข้อพิจารณา และประมาณการณ้ถูกต้อง ไปปฏิบัติให้เกิดผล</p>		
สูตรการคำนวณ :		
$\frac{(\text{จำนวนข่าวระดับ 3} \times 3) + (\text{จำนวนข่าวระดับ 5} \times 5)}{\text{จำนวนข่าวทั้งหมด}}$		
เกณฑ์การให้คะแนน¹ :		
ช่วงการปรับเกณฑ์การให้คะแนน +/-หน่วย ต่อ 1 คะแนน โดยกำหนดเกณฑ์การให้คะแนนดังนี้		
ระดับ 1	-	-
ระดับ 2	-	-
ระดับ 3	จำนวนข่าวที่มีการบูรณาการ	เท่ากับ 3 คะแนน
ระดับ 4	-	-
ระดับ 5	จำนวนข่าวที่มีการบูรณาการและนำไปใช้ประโยชน์	เท่ากับ 5 คะแนน

รายงานผลการปฏิบัติราชการตามคำรับรองฯ

รอบ 12 เดือน

หมายเหตุ : ระดับ 3 จำนวนข่าวที่มีการบูรณาการ หมายถึง รายงานที่เกิดจากการบูรณาการ ที่มีข้อเสนอ
ข้อพิจารณา และประมาณการณถูกต้อง

ระดับ 5 จำนวนข่าวที่มีการบูรณาการและนำไปใช้ประโยชน์ หมายถึง การนำผลรายงานในระดับ 3 ไป
ปฏิบัติให้เกิดผล

เงื่อนไข :

รายละเอียดข้อมูลพื้นฐาน :

ข้อมูลพื้นฐานประกอบตัวชี้วัด	หน่วยวัด	ผลการดำเนินงานในอดีต ปีงบประมาณ พ.ศ.		
		2551	2552	2553
ระดับความสำเร็จของร้อยละเฉลี่ยถ่วง น้ำหนักของการบูรณาการข่าวกรองที่ นำไปใช้ให้เกิดประโยชน์	-	-	-	-

การคำนวณคะแนนจากผลการดำเนินงาน :

ตัวชี้วัด/ข้อมูลพื้นฐานประกอบตัวชี้วัด	น้ำหนัก (ร้อยละ)	ผลการ ดำเนินงาน	ค่าคะแนน ที่ได้	ค่าคะแนน ถ่วงน้ำหนัก
ระดับความสำเร็จของร้อยละเฉลี่ยถ่วง น้ำหนักของการบูรณาการข่าวกรองที่ นำไปใช้ให้เกิดประโยชน์	4	3.2719	3.2719	0.1392

คำชี้แจงการปฏิบัติงาน/มาตรการที่ได้ดำเนินการ :

การประเมินผลในรอบ 12 เดือน (ต.ค.53 – ก.ย.54) สำนักข่าวกรองแห่งชาติ สามารถดำเนินการในระดับที่
3 จำนวนข่าวที่มีการบูรณาการ รวม 1,036 เรื่อง และในระดับที่ 5 จำนวนข่าวที่มีการบูรณาการและนำไปใช้ประโยชน์
รวมจำนวน 163 ฉบับ/เรื่อง ทั้งนี้การบูรณาการทางด้านการข่าวมีการดำเนินการกันอย่างต่อเนื่องมาโดยตลอด อย่างไรก็ตาม
ดี การนำข่าวที่มีการบูรณาการและนำไปใช้ประโยชน์นั้น เป็นเรื่องทีละเล็กละน้อยจึงต้องมีการกลั่นกรองเป็นอย่างดี

ปัจจัยสนับสนุนต่อการดำเนินงาน :

ได้รับความร่วมมือและสนับสนุนจากทุกหน่วยงานในสำนักข่าวกรองแห่งชาติเป็นอย่างดี

รายงานผลการปฏิบัติราชการตามคำรับรองฯ	รอบ 12 เดือน
อุปสรรคต่อการดำเนินงาน : -	
หลักฐานอ้างอิง : คู่มือที่หน่วยงาน	

รายงานผลการปฏิบัติราชการตามคำรับรองฯ		รอบ 12 เดือน
ชื่อตัวชี้วัดที่ 3.2 ระดับสำเร็จของร้อยละเฉลี่ยถ่วงน้ำหนักตามเป้าหมายผลผลิต (ตามเอกสารงบประมาณรายจ่าย)		
ผู้กำกับดูแลตัวชี้วัด : นางจิราพร พบหิรัญ	ผู้จัดเก็บข้อมูล : ผู้แทน ก.พ.ร. ประจำสำนัก/กองที่เกี่ยวข้อง	
โทรศัพท์ : 02 628 5305	โทรศัพท์ : 0 2628 5305	
ข้อมูลผลการดำเนินงาน :		
คำอธิบาย		
<p>ข้อมูลเป้าหมายการให้บริการตามเอกสารรายจ่ายงบประมาณประจำปี พ.ศ. 2554 ประกอบด้วย 9 กิจกรรม คือ</p> <ol style="list-style-type: none"> 1. ผลผลิตทางการข่าวกรอง การแจ้งเตือนทางการข่าวกรอง เพื่อป้องกันยับยั้งภัยคุกคามเฉพาะหน้าด้านความมั่นคงและความสูญเสียจากการก่อความไม่สงบในจังหวัดชายแดนภาคใต้ เป้าหมาย 900 ฉบับ 2. จัดตั้งและใช้ประโยชน์เครือข่ายการข่าวภาครัฐและภาคประชาชนครอบคลุมพื้นที่สำคัญและพื้นที่เสี่ยงใน 5 จังหวัดชายแดนภาคใต้ เป้าหมาย 5 จังหวัดชายแดนภาคใต้ 3. อบรมให้ความรู้ทางการข่าว และการรักษาความปลอดภัยฝ่ายพลเรือนแก่เครือข่ายภาครัฐและภาคประชาชนในจังหวัดชายแดนภาคใต้ เป้าหมาย 8 รุ่น 4. จัดหาและอำนวยความสะดวกแหล่งข่าวบุคคลในพื้นที่เคลื่อนไหวรุนแรงในจังหวัดชายแดนภาคใต้ เป้าหมาย 3 จังหวัดชายแดนภาคใต้ 5. ผลผลิตทางการข่าวกรอง การต่อต้านข่าวกรอง และการรักษาความปลอดภัยฝ่ายพลเรือนให้กับผู้ใช้ข่าวประชาคมข่าวกรอง และส่วนราชการที่เกี่ยวข้อง เป้าหมาย 13,850 เรื่อง 6. ความร่วมมือด้านการข่าวกรองระหว่างหน่วยข่าวไทยกับหน่วยข่าวกรองต่างประเทศ เป้าหมาย 650 ครั้ง 7. อบรมให้ความรู้ทางการข่าวและการรักษาความปลอดภัยฝ่ายพลเรือนแก่เครือข่ายการข่าวภาครัฐและภาคประชาชน เป้าหมาย 6 รุ่น 8. อบรมหลักสูตรด้านการข่าวกรอง การต่อต้านข่าวกรอง การรักษาความปลอดภัยฝ่ายพลเรือน และการบริหารจัดการภาครัฐ ให้แก่บุคลากรของสำนักข่าวกรองแห่งชาติและประชาคมข่าวกรอง เป้าหมาย 25 หลักสูตร 9. มีความร่วมมือกับส่วนราชการพลเรือนในการดำเนินการตามมาตรฐานการรักษาความปลอดภัยฝ่ายพลเรือน แก่หน่วยงานในส่วนกลางและภูมิภาค เป้าหมาย 100 หน่วยงาน 		

รายงานผลการปฏิบัติราชการตามคำรับรองฯ

รอบ 12 เดือน

ข้อตัวชี้วัดที่ 3.2 ระดับสำเร็จของร้อยละเฉลี่ยถ่วงน้ำหนักตามเป้าหมายผลผลิต

(ตามเอกสารงบประมาณรายจ่าย)

สูตรการคำนวณ :

ผลผลิต (i)	น้ำหนัก (W _i)	เกณฑ์การให้คะแนนเทียบกับ ร้อยละของเป้าหมายผลผลิต					คะแนนที่ ได้ (C _i)	คะแนน ถ่วงน้ำหนัก (W _i × C _i)
		1	2	3	4	5		
ผลผลิตที่1	W ₁	80	85	90	95	100	SM ₁	(W ₁ × SM ₁)
ผลผลิตที่2	W ₂	80	85	90	95	100	SM ₂	(W ₂ × SM ₂)
.	.	80	85	90	95	100	.	.
.	.	80	85	90	95	100	.	.
ผลผลิตที่ i	W _i	80	85	90	95	100	SM _i	(W _i × SM _i)
น้ำหนักรวม	∑ W _{1-i}	ค่าคะแนนของตัวชี้วัดนี้เท่ากับ						∑ (W _{1-i} × SM _{1-i})

ผลรวมคะแนนเฉลี่ยถ่วงน้ำหนัก เท่ากับ

$$\frac{\sum (W_{1-i} \times SM_{1-i})}{\sum W_{1-i}} \quad \text{หรือ} \quad \frac{(W_1 \times SM_1) + (W_2 \times SM_2) + \dots + (W_i \times SM_i)}{W_1 + W_2 + \dots + W_i}$$

โดยที่ :

- W หมายถึง น้ำหนักความสำคัญที่ให้กับตัวชี้วัดที่กำหนดขึ้นจากแผนปฏิบัติราชการของหน่วยงาน และผลรวมของน้ำหนักของทุกตัวชี้วัดเท่ากับ 1
- SM หมายถึง คะแนนที่ได้จากการเทียบกับระดับความสำเร็จตามเป้าหมายของตัวชี้วัด
- 1-i หมายถึง ลำดับที่ของตัวชี้วัดที่กำหนดขึ้นตามแผนปฏิบัติราชการของหน่วยงาน

เกณฑ์การให้คะแนน : ช่วงเกณฑ์การให้คะแนน +/- ร้อยละ 5 ต่อ 1 คะแนน โดยกำหนดเกณฑ์การให้คะแนน ดังนี้

รายงานผลการปฏิบัติราชการตามคำรับรองฯ						รอบ 12 เดือน
ชื่อตัวชี้วัดที่ 3.2 ระดับสำเร็จของร้อยละเฉลี่ยถ่วงน้ำหนักตามเป้าหมายผลผลิต (ตามเอกสารงบประมาณรายจ่าย)						
ผลผลิตที่ 1-2 / ตัวชี้วัด	1 คะแนน (ร้อยละ 80)	2 คะแนน (ร้อยละ 85)	3 คะแนน (ร้อยละ 90)	4 คะแนน (ร้อยละ 95)	5 คะแนน (ร้อยละ 100)	
1. ผลผลิตทางการข่าวกรอง การแจ้งเตือน ทางการข่าวกรอง เพื่อป้องกันยับยั้งภัย คุกคามเฉพาะหน้าด้านความมั่นคง และความสูญเสียจากการก่อความไม่ สงบในจังหวัดชายแดนภาคใต้	700 ฉบับ	750 ฉบับ	800 ฉบับ	850 ฉบับ	900 ฉบับ	
2. จัดตั้งและใช้ประโยชน์เครือข่ายการ ข่าวภาครัฐ และภาคประชาชน ครอบคลุมพื้นที่สำคัญและพื้นที่เสี่ยง ใน 5 จังหวัดชายแดนภาคใต้	1 จขต.	2 จขต.	3 จขต.	4 จขต.	5 จขต.	
3. อบรมให้ความรู้ทางการข่าวและการ รักษาความปลอดภัยฝ่ายพลเรือนแก่ เครือข่ายภาครัฐและภาคประชาชนใน จังหวัดชายแดนภาคใต้	-	-	-	1 รุ่น	2 รุ่น	
4. จัดหาและอำนวยความสะดวกข่าวบุคคล ในพื้นที่เคลื่อนไหวกว้างขวางในจังหวัด ชายแดนภาคใต้	-	-	1 จขต.	2 จขต.	3 จขต.	
5. ผลผลิตทางการข่าวกรอง การต่อต้าน ข่าวกรอง และการรักษาความ ปลอดภัยฝ่ายพลเรือนให้กับผู้ใช้ข่าว ประชาคมข่าวกรอง และส่วนราชการ ที่เกี่ยวข้อง	11,650 เรื่อง	11,450 เรื่อง	12,250 เรื่อง	13,050 เรื่อง	13,850 เรื่อง	
6. ความร่วมมือด้านการข่าวกรองระหว่าง หน่วยข่าวไทยกับหน่วยข่าวกรอง ต่างประเทศ	530 ครั้ง	560 ครั้ง	590 ครั้ง	620 ครั้ง	650 ครั้ง	
7. อบรมให้ความรู้ทางการข่าวและการ รักษาความปลอดภัยฝ่ายพลเรือนแก่ เครือข่ายการข่าวภาครัฐและภาค ประชาชน	2 รุ่น	3 รุ่น	4 รุ่น	5 รุ่น	6 รุ่น	

รายงานผลการปฏิบัติราชการตามคำรับรองฯ **รอบ 12 เดือน**

ชื่อตัวชี้วัดที่ 3.2 ระดับสำเร็จของร้อยละเฉลี่ยถ่วงน้ำหนักตามเป้าหมายผลผลิต
(ตามเอกสารงบประมาณรายจ่าย)

ผลผลิตที่ 1-2 / ตัวชี้วัด	1 คะแนน (ร้อยละ 80)	2 คะแนน (ร้อยละ 85)	3 คะแนน (ร้อยละ 90)	4 คะแนน (ร้อยละ 95)	5 คะแนน (ร้อยละ 100)
8. อบรมหลักสูตรด้านการข่าวกรอง การต่อต้านข่าวกรอง การรักษาความปลอดภัยฝ่ายพลเรือน และการบริหารจัดการภาครัฐ ให้แก่บุคลากรของสำนักข่าวกรองแห่งชาติและประชาคมข่าวกรอง	5 หลักสูตร	10 หลักสูตร	15 หลักสูตร	20 หลักสูตร	25 หลักสูตร
9. มีความร่วมมือกับส่วนราชการพลเรือนในการดำเนินการตามมาตรฐานการรักษาความปลอดภัยฝ่ายพลเรือน แก่หน่วยงานในส่วนกลางและภูมิภาค	80 หน่วยงาน	85 หน่วยงาน	90 หน่วยงาน	95 หน่วยงาน	100 หน่วยงาน

เงื่อนไข :

รายละเอียดข้อมูลพื้นฐาน :

ข้อมูลพื้นฐานประกอบตัวชี้วัด	หน่วยวัด	ผลการดำเนินงานในอดีต ปีงบประมาณ พ.ศ.		
		2551	2552	2553
ระดับความสำเร็จของร้อยละเฉลี่ยถ่วงน้ำหนักตามเป้าหมายผลผลิตของส่วนราชการ (ตามเอกสารงบประมาณรายจ่าย)		-	-	-

การคำนวณคะแนนจากผลการดำเนินงาน :

ตัวชี้วัด/ข้อมูลพื้นฐานประกอบตัวชี้วัด	น้ำหนัก (ร้อยละ)	ผลการดำเนินงาน	ค่าคะแนนที่ได้	ค่าคะแนนถ่วงน้ำหนัก
1. ผลผลิตทางการข่าวกรอง การแจ้งเตือนทางการข่าวกรอง เพื่อป้องกันยับยั้งภัยคุกคามเฉพาะหน้าด้านความมั่นคง และ ความสูญเสียจากการก่อความไม่สงบในจังหวัดชายแดนภาคใต้	0.50	898	4.9500	0.0263

รายงานผลการปฏิบัติราชการตามคำรับรองฯ				รอบ 12 เดือน
ชื่อตัวชี้วัดที่ 3.2 ระดับสำเร็จของร้อยละเฉลี่ยถ่วงน้ำหนักตามเป้าหมายผลผลิต (ตามเอกสารงบประมาณรายจ่าย)				
ตัวชี้วัด/ข้อมูลพื้นฐานประกอบตัวชี้วัด	น้ำหนัก (ร้อยละ)	ผลการ ดำเนินงาน	ค่าคะแนน ที่ได้	ค่าคะแนนเฉลี่ย ถ่วงน้ำหนัก
2. จัดตั้งและใช้ประโยชน์เครือข่ายการข่าว ภาครัฐและภาคประชาชนครอบคลุมพื้นที่ สำคัญและพื้นที่เสี่ยงใน 5 จังหวัดชายแดน ภาคใต้	0.50	5	5.0000	0.0266
3. อบรมให้ความรู้ทางการข่าวและการรักษา ความปลอดภัยฝ่ายพลเรือนแก่เครือข่าย ภาครัฐและภาคประชาชนในจังหวัด ชายแดนภาคใต้	0.50	2	5.0000	0.0266
4. จัดหาและอำนวยความสะดวกข่าวบุคคลใน พื้นที่เคลื่อนไหวนิวรุนแรงในจังหวัดชายแดน ภาคใต้	0.50	3	5.0000	0.0266
5. ผลผลิตทางการข่าวกรอง การต่อต้านข่าว กรอง และการรักษาความปลอดภัยฝ่าย พลเรือนให้กับผู้ใช้ข่าว ประชาคมข่าว กรอง และส่วนราชการที่เกี่ยวข้อง	0.60	11,803	2.5240	0.0161
6. ความร่วมมือด้านการข่าวกรองระหว่าง หน่วยข่าวไทยกับหน่วยข่าวกรอง ต่างประเทศ	0.60	1,310	5.0000	0.0319
7. อบรมให้ความรู้ทางการข่าวและการรักษา ความปลอดภัยฝ่ายพลเรือนแก่เครือข่าย การข่าวภาครัฐและภาคประชาชน	0.60	10	5.0000	0.0319
8. อบรมหลักสูตรด้านการข่าวกรอง การ ต่อต้านข่าวกรอง การรักษาความ ปลอดภัยฝ่ายพลเรือน และการบริหาร จัดการภาครัฐ ให้แก่บุคลากรของสำนัก ข่าวกรองแห่งชาติและประชาคมข่าวกรอง	0.60	28	5.0000	0.0319

รายงานผลการปฏิบัติราชการตามคำรับรองฯ		รอบ 12 เดือน		
ชื่อตัวชี้วัดที่ 3.2 ระดับสำเร็จของร้อยละเฉลี่ยถ่วงน้ำหนักตามเป้าหมายผลผลิต (ตามเอกสารงบประมาณรายจ่าย)				
ตัวชี้วัด/ข้อมูลพื้นฐานประกอบตัวชี้วัด	น้ำหนัก (ร้อยละ)	ผลการ ดำเนินงาน	ค่าคะแนน ที่ได้	ค่าคะแนน ถ่วงน้ำหนัก
9. มีความร่วมมือกับส่วนราชการพลเรือนในการดำเนินการตามมาตรฐานการรักษาความปลอดภัยฝ่ายพลเรือน แก่หน่วยงานในส่วนกลางและภูมิภาค	0.60	69	1.0000	0.0064
รวม	5.0			0.2244
<p>ปัจจัยสนับสนุนต่อการดำเนินงาน :</p> <p>ทุกหน่วยงานที่เกี่ยวข้องและเจ้าหน้าที่ในองค์กรให้ความร่วมมือในการปฏิบัติงานเป็นอย่างดี จึงทำให้การปฏิบัติราชการเป็นไปตามผลผลิตตามเอกสารรายจ่ายงบประมาณประจำปี พ.ศ. 2554</p>				
อุปสรรคต่อการดำเนินงาน : -				
<p>หลักฐานอ้างอิง : คู่มือที่หน่วยงานที่เกี่ยวข้อง</p>				

รายงานผลการปฏิบัติราชการตามคำรับรองฯ	รอบ 12 เดือน
ชื่อตัวชี้วัดที่ 4 : ร้อยละของระดับความพึงพอใจของผู้รับบริการ	
<p>น้ำหนัก : ร้อยละ 6</p> <p>คำอธิบาย : ผู้รับบริการ หมายถึง ประชาชนผู้มารับบริการโดยตรง หรือเจ้าหน้าที่ของรัฐ (ที่ไม่ใช่เจ้าหน้าที่ของส่วนราชการผู้ให้บริการ) หรือหน่วยงานทั้งภาครัฐและเอกชนที่มารับบริการจากส่วนราชการ ซึ่งพิจารณาจากผลสำรวจความพึงพอใจของผู้รับบริการของส่วนราชการ โดยสำนักงาน ก.พ.ร. จะเป็นผู้จัดจ้างหน่วยงานผู้ประเมินอิสระภายนอกมาดำเนินการสำรวจ</p> <p>โดยประเด็นการสำรวจประกอบด้วยประเด็นสำคัญๆ ดังนี้</p> <ol style="list-style-type: none">(1) ความพึงพอใจด้านกระบวนการ ขั้นตอนการให้บริการ(2) ความพึงพอใจด้านเจ้าหน้าที่ผู้ให้บริการ(3) ความพึงพอใจด้านสิ่งอำนวยความสะดวก(4) ความพึงพอใจต่อคุณภาพการให้บริการ(5) ความเชื่อมั่นเกี่ยวกับคุณภาพการให้บริการ โดยเน้นวาระแห่งชาติด้านจริยธรรม ธรรมภิบาล และการป้องกันการทุจริตและประพฤติมิชอบในภาครัฐ <p>สำนักงาน ก.พ.ร. จะเป็นผู้สำรวจ วิเคราะห์ และคัดเลือกงานบริการหลักของส่วนราชการ ไม่เกิน 3 งานบริการ ตามหลักเกณฑ์ที่กำหนด</p> <p>หลักเกณฑ์ในการคัดเลือกงานบริการ</p> <ol style="list-style-type: none">1. เป็นงานบริการ ที่เป็นภารกิจหลักของส่วนราชการ2. เป็นงานบริการที่มีผู้ใช้บริการจำนวนมาก มีผลกระทบต่อประชาชน	
<p>หมายเหตุ :</p> <p>สำนักงาน ก.พ.ร. ยกเลิกตัวชี้วัด “ร้อยละของระดับความพึงพอใจของผู้รับบริการ” และตัดน้ำหนักของตัวชี้วัดนี้ ออกจากการประเมินผลการปฏิบัติราชการตามคำรับรองการปฏิบัติราชการ ประจำปีงบประมาณ พ.ศ. 2554 ของสำนักข่าวกรองแห่งชาติ ตามหนังสือสำนักงาน ก.พ.ร. ด่วนที่สุด ที่ นร 1201/339 ลงวันที่ 9 มีนาคม 2554</p>	

รายงานผลการปฏิบัติราชการตามคำรับรองฯ		รอบ 12 เดือน
ชื่อตัวชี้วัดที่ 5 : ร้อยละของระดับความพึงพอใจของผู้กำหนดนโยบาย		
ผู้กำกับดูแลตัวชี้วัด : สำนักงาน ก.พ.ร.	ผู้จัดเก็บข้อมูล : สำนักงาน ก.พ.ร.	
โทรศัพท์ : -	โทรศัพท์ : -	
น้ำหนัก : ร้อยละ 3		
ข้อมูลผลการดำเนินงาน :		
คำอธิบาย		
<p>กำหนดนโยบาย หมายถึง หน่วยงาน บุคคล หรือคณะบุคคลที่ตั้งขึ้นโดยกฎหมายซึ่งกำหนดนโยบายให้แก่ส่วนราชการ เช่น นายกรัฐมนตรี รองนายกรัฐมนตรี รัฐมนตรีว่าการ/รัฐมนตรีช่วยว่าการกระทรวงที่ส่วนราชการสังกัด ซึ่งพิจารณาจากผลสำรวจความพึงพอใจของผู้กำหนดนโยบายแก่ส่วนราชการโดยสำนักงาน ก.พ.ร. โดยประเด็นการสำรวจประกอบด้วยประเด็นสำคัญๆ ดังนี้</p> <ol style="list-style-type: none">(1) ความพึงพอใจด้าน<u>ความเข้าใจ</u>ต่อนโยบายที่มอบหมาย(2) ความพึงพอใจด้าน<u>การนำนโยบายไปปฏิบัติ</u>(3) ความพึงพอใจด้าน<u>การติดตามและนำเสนอผลให้ทราบ</u>		
หมายเหตุ: สำนักงาน ก.พ.ร. เป็นผู้ประเมินผลในตัวชี้วัดนี้		

รายงานผลการปฏิบัติราชการตามคำรับรองฯ		รอบ 12 เดือน
ตัวชี้วัดที่ 6 : ระดับความสำเร็จของการดำเนินการตามมาตรการป้องกันและปราบปรามการทุจริต		
ผู้กำกับดูแลตัวชี้วัด : นายไพบุลย์ คละจิตร	ผู้จัดเก็บข้อมูล : คณะทำงานที่เกี่ยวข้อง	
โทรศัพท์ : 0-2628-5305	โทรศัพท์ : 0-2628-5305	
ข้อมูลผลการดำเนินงาน :		
คำอธิบาย		
<p>พิจารณาจากระดับความสำเร็จของการดำเนินการตามแผนปฏิบัติการป้องกันและปราบปรามการทุจริตภาครัฐของส่วนราชการ เพื่อขับเคลื่อนยุทธศาสตร์ชาติว่าด้วยการป้องกันและปราบปรามการทุจริตภาครัฐ และการจัดการข้อร้องเรียนเรื่องการทุจริต การปฏิบัติ หรือละเว้นการปฏิบัติหน้าที่โดยมิชอบของเจ้าหน้าที่ของรัฐ ในปีงบประมาณ พ.ศ. 2554</p>		
เกณฑ์การให้คะแนน :		
<p>กำหนดเป็นระดับขั้นของความสำเร็จ (Milestone) แบ่งเกณฑ์การให้คะแนนเป็น 5 ระดับ พิจารณาจากความก้าวหน้าของขั้นตอนการดำเนินงานตามเป้าหมายแต่ละระดับ ดังนี้</p>		
ระดับคะแนน	เกณฑ์การให้คะแนน	
1	<ul style="list-style-type: none"> ■ ทบทวน และวิเคราะห์แผนปฏิบัติการป้องกันและปราบปรามการทุจริตภาครัฐของส่วนราชการ และผลการดำเนินการตามแผนปฏิบัติการป้องกันและปราบปรามการทุจริตภาครัฐของส่วนราชการ ประจำปีงบประมาณ พ.ศ.2553 โดยพิจารณาถึงความสามารถในการแก้ไขปัญหาการทุจริต และประพฤติมิชอบ และปัญหา อุปสรรคที่เกิดขึ้นจากการดำเนินการตามแผนปฏิบัติการฯ ปีที่ผ่านมา ■ วิเคราะห์ผลการสำรวจความคิดเห็นของประชาชน และผู้มีส่วนได้เสียเกี่ยวกับสถานการณ์ด้านการทุจริต และประพฤติมิชอบ ในส่วนราชการตามที่ได้มีการสำรวจในปีงบประมาณ พ.ศ. 2553 ■ วิเคราะห์เปรียบเทียบข้อมูลที่ได้จากการร้องเรียนของส่วนราชการ ปีงบประมาณ พ.ศ. 2552 และ 2553 ว่าแต่ละปีมีจำนวนเท่าไร ในประเด็นใดบ้าง และเปรียบเทียบหาแนวโน้มเรื่องร้องเรียนที่เกิดขึ้น แล้วคัดเลือกเรื่องร้องเรียนที่สำคัญ 5 เรื่อง เพื่อนำมาวิเคราะห์หาสาเหตุและแนวทางแก้ไขปัญหา โดยวิเคราะห์หาสาเหตุที่ทำให้ <ol style="list-style-type: none"> 1) การปฏิบัติราชการตามอำนาจหน้าที่ของข้าราชการเป็นไปในลักษณะที่ขาดหรือมีความรับผิดชอบไม่เพียงพอ 2) การปฏิบัติหน้าที่ไปในทางที่ทำให้ประชาชนขาดความเชื่อถือในควมมีคุณธรรมความมีจริยธรรม 3) การปฏิบัติหน้าที่โดยการขาดการคำนึงถึงประโยชน์ส่วนรวมมากกว่าประโยชน์ 	

รายงานผลการปฏิบัติราชการตามคำรับรองฯ		รอบ 12 เดือน
	ส่วนตนและการยึดมั่นในหลักธรรมาภิบาล	
2	<ul style="list-style-type: none"> ▪ นำข้อมูลที่ได้จากขั้นตอนที่ 1 มาประกอบการจัดทำแผนปฏิบัติการป้องกันและปราบปรามการทุจริตภาครัฐของส่วนราชการ ประจำปีงบประมาณ พ.ศ. 2554 โดยกำหนดเป้าหมายและตัวชี้วัดที่สะท้อนผลสัมฤทธิ์ (Outcome) ของการดำเนินการตามแผนฯ ที่ใช้วัดผลได้อย่างเป็นรูปธรรม เสนอผู้บริหารระดับสูงให้ความเห็นชอบ พร้อมทั้งเผยแพร่ทางเว็บไซต์ของส่วนราชการ 	
3	<ul style="list-style-type: none"> ▪ ดำเนินการตามแผนปฏิบัติการป้องกันและปราบปรามการทุจริตภาครัฐของส่วนราชการ ประจำปีงบประมาณ พ.ศ. 2554 ได้แล้วเสร็จครบถ้วน ▪ ตัวชี้วัดที่กำหนดไว้ในแผนปฏิบัติการป้องกันและปราบปรามการทุจริตภาครัฐของส่วนราชการ ประจำปีงบประมาณ พ.ศ. 2554 มีผลสำเร็จเป็นไปตามเป้าหมายทุกตัวชี้วัด ▪ สำนวณความคิดเห็นของประชาชน และผู้มีส่วนได้เสีย เกี่ยวกับสถานการณ์ด้านการทุจริตและประพฤตินิยมของส่วนราชการ ตามแบบฟอร์มที่สำนักงาน ป.ป.ท. กำหนดเพื่อนำข้อมูลจากสรุปผลการสำรวจดังกล่าวมาใช้ประกอบการปรับปรุงแผนปฏิบัติการป้องกันและปราบปรามการทุจริตภาครัฐของส่วนราชการในปีต่อไป 	
4	<ul style="list-style-type: none"> ▪ ตอบสนองต่อข้อร้องเรียนเกี่ยวกับการทุจริต การปฏิบัติหรือละเว้นการปฏิบัติหน้าที่โดยมิชอบในหน่วยงานภาครัฐ ในปีงบประมาณ พ.ศ. 2554 ได้ร้อยละ 100 ▪ สรุปผลการวิเคราะห์ข้อร้องเรียนเรื่องการทุจริต การปฏิบัติหรือละเว้นการปฏิบัติหน้าที่โดยมิชอบของเจ้าหน้าที่ของรัฐ ในปีงบประมาณ พ.ศ. 2554 โดยครอบคลุมประเด็นสำคัญ ได้แก่ <ol style="list-style-type: none"> 1) จำนวนข้อร้องเรียนในแต่ละช่องทางและผลการตอบสนองต่อข้อร้องเรียนแยกตามประเภทของเรื่องที่ถูกร้องเรียนและหน่วยงานที่ถูกร้องเรียน 2) ผลการวิเคราะห์สาเหตุของปัญหาข้อร้องเรียน ปัญหา อุปสรรคของการตอบสนองข้อร้องเรียน และแนวทางการแก้ไข 	
5	<ul style="list-style-type: none"> ▪ จัดทำรายงานสรุปผลการดำเนินการตามแผนปฏิบัติการป้องกันและปราบปรามการทุจริตภาครัฐของส่วนราชการ ประจำปีงบประมาณ พ.ศ. 2554 โดยมีข้อเสนอแนะเพื่อการปรับปรุงการดำเนินงานในปีต่อไป 	
<p>เงื่อนไข :</p> <p>1. การดำเนินการในแต่ละระดับขั้นของความสำเร็จ จะพิจารณาถึงคุณภาพของการดำเนินการเพื่อนำมาเป็นประเด็นปรับลดคะแนนเชิงคุณภาพด้วย โดยในแผนปฏิบัติการป้องกันและปราบปรามการทุจริตภาครัฐของส่วนราชการ ต้องประกอบด้วย การเผยแพร่ประชาสัมพันธ์ช่องทางกรร้องเรียนเรื่องการทุจริต การปฏิบัติหรือละเว้นการปฏิบัติหน้าที่โดยมิชอบของเจ้าหน้าที่ของรัฐที่ส่วนราชการได้จัดให้มีขึ้น ให้ผู้มีส่วนได้ส่วนเสียและประชาชนรับทราบ รวมทั้งการรณรงค์ส่งเสริมให้ผู้มีส่วนได้เสียและประชาชนมีความรู้ ความเข้าใจเกี่ยวกับพฤติกรรมปฏิบัติหน้าที่ของเจ้าหน้าที่ของรัฐที่เข้าข่ายการทุจริต การปฏิบัติหรือละเว้นการปฏิบัติหน้าที่โดยมิชอบของเจ้าหน้าที่ของรัฐ และตระหนักถึงความสำคัญในการให้ความร่วมมือกับภาครัฐในการสอดส่องและแจ้งเบาะแสเกี่ยวกับพฤติกรรมดังกล่าว</p>		

รายงานผลการปฏิบัติราชการตามคำรับรองฯ		รอบ 12 เดือน		
<p>2. ขอให้ส่วนราชการจัดส่งแผนปฏิบัติการป้องกันและปราบปรามการทุจริตภาครัฐของส่วนราชการ ประจำปีงบประมาณ พ.ศ. 2554 ไปยังสำนักงาน ป.ป.ท. ภายในวันที่ 25 เมษายน 2554 และจัดส่งรายงานสรุปผลการดำเนินงานตามแผนปฏิบัติการป้องกันและปราบปรามการทุจริตภาครัฐของส่วนราชการ ประจำปีงบประมาณ พ.ศ. 2554 ไปยังสำนักงาน ป.ป.ท. ภายในวันที่ 31 ตุลาคม 2554 ทั้งนี้ หากไม่สามารถจัดส่งได้ภายในกำหนดจะ ถูกพิจารณาปรับลดคะแนน 0.2500 คะแนน จากคะแนนที่ได้รับของตัวชี้วัดนี้</p>				
<p>การคำนวณคะแนนจากผลการดำเนินงาน :</p>				
ตัวชี้วัด/ข้อมูลพื้นฐานประกอบตัวชี้วัด	น้ำหนัก (ร้อยละ)	ผลการ ดำเนินงาน	ค่าคะแนน ที่ได้	ค่าคะแนน ถ่วง น้ำหนัก
ระดับความสำเร็จของการดำเนินการตาม มาตรการป้องกันและปราบปรามการทุจริต	6	ชั้นตอนที่ 5	5	0.3191
<p>คำชี้แจงการปฏิบัติงาน/มาตรการที่ได้ดำเนินการ :</p> <p>สำนักข่าวกรองแห่งชาติ ได้จัดให้มีแผนปฏิบัติการป้องกันและปราบปรามการทุจริต 4 ปี (ปีงบประมาณ พ.ศ. 2552 – 2555) รวม 4 ยุทธศาสตร์ คือ 1) ปลุกจิตสำนึก ค่านิยม คุณธรรม จริยธรรม และสร้างวินัย ทุกภาคส่วน 2) รวมพลังแผ่นดินป้องกันและปราบปรามการทุจริต 3) เสริมสร้างความแข็งแกร่งแก่หน่วยงานต่อต้านการทุจริต 4) สร้างบุคลากรมืออาชีพป้องกันและปราบปรามการทุจริต</p> <p>ซึ่งในแต่ละยุทธศาสตร์มีกิจกรรม/โครงการสนับสนุนทุกยุทธศาสตร์ และได้นำแผนฯ ออกเผยแพร่ทางเว็บไซต์ของหน่วยงาน โดยเฉพาะยุทธศาสตร์ที่ 2 ของแผนฯ ปี 2554 ได้กำหนดช่องทางการร้องเรียนเรื่องการทุจริต และการปฏิบัติหรือละเว้นปฏิบัติหน้าที่โดยมิชอบของเจ้าหน้าที่ไว้ สำหรับให้ผู้มีส่วนได้ส่วนเสียและประชาชน ร้องเรียนเข้ามา 3 ช่องทาง คือ 1) เว็บไซต์ nia.go.th 2) ตู้ ปณ. 9 ปทจ.กระทรวงศึกษาธิการ 3) ตู้รับความคิดเห็นภายในหน่วยงาน</p> <p>การดำเนินการเป็นไปตามแผนและครบถ้วนตามเป้าหมาย โดยความสำเร็จเทียบเท่ากับเป้าหมายที่ตั้งไว้ทุกกิจกรรม/โครงการ ร้อยละ 100 อย่างไรก็ดี ปรากฏว่ามีประชาชนสนใจเข้าชมเว็บไซต์จำนวน 130,143 ครั้ง ในจำนวนนี้มีการแสดงความคิดเห็นสอบถามเข้ามา 5 ราย หน่วยงานภายในที่เกี่ยวข้องได้ตอบคำถามผ่านทางเว็บไซต์ thaisecuremail.com ซึ่งเป็นเว็บไซต์โฆษกสำนักข่าวกรองแห่งชาติ และตอบผ่านทางจดหมายอิเล็กทรอนิกส์ทุกราย นอกนั้นไม่พบการทุจริตและพฤติกรรมของการประพฤติมิชอบของข้าราชการและเจ้าหน้าที่ เกิดขึ้นในสำนักข่าวกรองแห่งชาติ</p>				
<p>ปัจจัยสนับสนุนต่อการดำเนินงาน :</p> <p>สำนักข่าวกรองแห่งชาติ เป็นองค์กรที่มีภารกิจด้านการรักษาความมั่นคงปลอดภัยของประเทศเกี่ยวกับกิจการข่าวกรองทั้งภายในและต่างประเทศ และการรักษาความปลอดภัยฝ่ายพลเรือน ไม่มีภารกิจติดต่อ</p>				

รายงานผลการปฏิบัติราชการตามคำรับรองฯ	รอบ 12 เดือน
<p>เกี่ยวข้องกับประชาชนโดยตรงและไม่ได้เป็นหน่วยงานจัดเก็บผลประโยชน์หรือจัดหารายได้ให้รัฐ หรือเป็นองค์กรแสวงหากำไร โดยลักษณะขององค์กรเองจึงเป็นจุดแข็งในตัวไม่ก่อให้เกิดปัญหาการทุจริตและประพฤติมิชอบของข้าราชการและเจ้าหน้าที่</p>	
<p>อุปสรรคต่อการดำเนินงาน :</p> <p>โดยภารกิจหลักของหน่วยงานต้องปฏิบัติหน้าที่สนับสนุนรัฐบาลในการแก้ไขปัญหาทางการเมืองของประเทศในระยะเวลาที่ผ่านมา นอกจากนี้ ยังได้รับมอบหมายภารกิจเร่งด่วนจากรัฐบาล จึงทำให้การดำเนินการในกิจกรรมที่เกี่ยวข้องโดยตรงเพื่อสนับสนุนการส่งเสริมคุณธรรม จริยธรรม ดำเนินการไม่ได้เต็มที่</p>	
<p>หลักฐานอ้างอิง : ขอได้ที่หน่วยงาน</p>	
<p>หมายเหตุ :</p> <ol style="list-style-type: none">มติคณะรัฐมนตรีเมื่อวันที่ 6 พฤษภาคม 2551 เห็นชอบให้หน่วยงานภาครัฐนำแนวทางและมาตรการตามยุทธศาสตร์ชาติว่าด้วยการป้องกันและปราบปรามการทุจริต ไปใช้เป็นกรอบทิศทางการประสานความร่วมมือในการดำเนินการป้องกันและปราบปรามการทุจริต และแปลงยุทธศาสตร์ไปสู่การปฏิบัติ โดยกำหนดเพิ่มเติมไว้ในแผนปฏิบัติราชการ 4 ปี และแผนปฏิบัติราชการประจำปียุทธศาสตร์ชาติว่าด้วยการป้องกันและปราบปรามการทุจริตภาครัฐ ประกอบด้วย 4 ยุทธศาสตร์ ดังนี้ ยุทธศาสตร์ที่ 1 เสริมสร้างจิตสำนึกและค่านิยม ให้หน่วยงานภาครัฐบริหารงานตามหลักธรรมาภิบาล ยุทธศาสตร์ที่ 2 บูรณาการหน่วยงานทุกภาคส่วนในการป้องกันและปราบปรามการทุจริตภาครัฐ ยุทธศาสตร์ที่ 3 เสริมสร้างความเข้มแข็งในการป้องกันและปราบปรามการทุจริตภาครัฐ ยุทธศาสตร์ที่ 4 พัฒนาศักยภาพเจ้าหน้าที่ของรัฐในการป้องกันและปราบปรามการทุจริตภาครัฐส่วนราชการจัดทำแผนปฏิบัติการป้องกันและปราบปรามการทุจริตภาครัฐของหน่วยงานราชการบริหารส่วนภูมิภาคและหน่วยงานราชการบริหารส่วนกลางที่ปฏิบัติราชการหรือมีสำนักงานตั้งอยู่ในภูมิภาคและผู้ว่าราชการส่วนราชการได้รับมอบอำนาจจากผู้บังคับบัญชาของส่วนราชการ ตามระเบียบสำนักนายกรัฐมนตรีว่าด้วยการมอบอำนาจ พ.ศ. 2546 โดยไม่นับรวมองค์กรปกครองส่วนท้องถิ่นหากต้องการสอบถามหรือขอข้อมูลเกี่ยวกับยุทธศาสตร์ชาติว่าด้วยการป้องกันและปราบปรามการทุจริตภาครัฐ โปรดติดต่อเจ้าหน้าที่ผู้รับผิดชอบของสำนักงานคณะกรรมการป้องกันและปราบปรามการทุจริตภาครัฐ (ป.ป.ท.) และสามารถดาวน์โหลดข้อมูลได้ที่เว็บไซต์ของสำนักงาน ป.ป.ท. ที่ www.pacc.go.th	

รายงานผลการปฏิบัติราชการตามคำรับรองฯ		รอบ 12 เดือน
ชื่อตัวชี้วัดที่ 7 : ระดับความสำเร็จของร้อยละเฉลี่ยถ่วงน้ำหนักในการรักษามาตรฐานระยะเวลาการให้บริการ		
ผู้กำกับดูแลตัวชี้วัด : น.ส.ปติภา จันทร์สม	ผู้จัดเก็บข้อมูล : ผู้แทน ก.พ.ร. ประจำสำนัก 10 และ ศทส.	
โทรศัพท์ : 0-2628-5305	โทรศัพท์ : 0-2628-5305	
ข้อมูลผลการดำเนินงาน :		
คำอธิบาย		
<p>- พิจารณาจากระดับความสำเร็จของร้อยละเฉลี่ยถ่วงน้ำหนักของผู้รับบริการที่ได้รับบริการตามรอบระยะเวลามาตรฐาน โดยเปรียบเทียบกับผู้รับบริการทั้งหมดในแต่ละกระบวนการ</p> <p>- รอบระยะเวลามาตรฐานการให้บริการ หมายถึง ระยะเวลาให้บริการที่ส่วนราชการลดได้มากกว่าร้อยละ 30 และดำเนินการได้จริง ณ สิ้นปีงบประมาณ พ.ศ. 2553</p> <p>- รอบระยะเวลามาตรฐานการให้บริการสำหรับกระบวนการใหม่ หมายถึง ระยะเวลาให้บริการ ณ ปัจจุบัน</p> <p>- กระบวนการที่นำมาประเมินผลการปฏิบัติราชการในปีงบประมาณ พ.ศ. 2554 หมายถึง</p> <ol style="list-style-type: none"> 1) กระบวนการที่ส่วนราชการได้ดำเนินการลดรอบระยะเวลาได้ตั้งแต่ร้อยละ 30 ขึ้นไป ตั้งแต่ปีงบประมาณ พ.ศ. 2547 และ/หรือ 2) กระบวนการใหม่ที่ส่วนราชการไม่เคยแจ้งสำนักงาน ก.พ.ร. มาก่อน เนื่องจาก <ul style="list-style-type: none"> - มีการสำรวจกระบวนการบริการของส่วนราชการใหม่ - มีการเปลี่ยนแปลงบทบาท ภารกิจ หรือหน้าที่ของส่วนราชการใหม่ <p>- การคัดเลือกกระบวนการเพื่อนำมาประเมินผลการปฏิบัติราชการ ประจำปีงบประมาณ พ.ศ. 2554 ต้องเป็นกระบวนการหลักที่สำคัญ และ/หรือมีผู้มารับบริการจำนวนมาก และ/หรือมีผู้ร้องเรียนจำนวนมาก และ/หรือมีผลกระทบต่อประชาชนในวงกว้าง และ/หรือสอดคล้องกับงานบริการในตัวชี้วัดร้อยละของระดับความพึงพอใจของผู้รับบริการในปีงบประมาณ พ.ศ. 2554 ไม่น้อยกว่า 5 กระบวนการ (หรือจำนวนกระบวนการน้อยกว่าได้ กรณีส่วนราชการมีกระบวนการบริการหลักน้อยกว่า 5 กระบวนการ)</p> <p>- ในปีงบประมาณ พ.ศ. 2554 สำนักข่าวกรองแห่งชาติจึงขอดำเนินการตามตัวชี้วัดที่ 7 ซึ่งงานบริการในปีงบประมาณนี้มี 3 งานบริการ คือ 1. งานตรวจสอบเรื่องเดิม 2. งานตรวจสอบประวัติพฤติกรรมของบุคคลต่างด้าวที่ขอแปลงสัญชาติเป็นไทย 3. งานตรวจสอบประวัติพฤติกรรมของบุคคลต่างด้าวที่ขอถือสัญชาติไทยตามสามี</p>		

รายงานผลการปฏิบัติราชการตามคำรับรองฯ

รอบ 12 เดือน

สูตรการคำนวณ :

$$\frac{\text{จำนวนผู้รับบริการที่ได้รับบริการตามรอบระยะเวลามาตรฐาน} \times 100}{\text{จำนวนผู้รับบริการทั้งหมดที่ได้รับบริการในแต่ละงานบริการ}}$$

งานบริการ (i)	น้ำหนัก (W _i)	เกณฑ์การให้คะแนนเทียบกับร้อยละของผู้รับบริการที่ได้รับบริการตามรอบระยะเวลามาตรฐานเทียบกับจำนวนผู้รับบริการทั้งหมด					คะแนนที่ได้ (C _i)	คะแนนเฉลี่ยถ่วงน้ำหนัก (W _i × C _i)
		1	2	3	4	5		
1	W ₁	80	85	90	95	100	C ₁	(W ₁ × C ₁)
2	W ₂	80	85	90	95	100	C ₂	(W ₂ × C ₂)
.	.	80	85	90	95	100	.	.
i	W _i	80	85	90	95	100	C _i	(W _i × C _i)
น้ำหนักรวม	∑ W _i =1	ค่าคะแนนของตัวชี้วัดนี้เท่ากับ						∑ (W _i × C _i)

ผลรวมคะแนนเฉลี่ยถ่วงน้ำหนัก เท่ากับ

$$\frac{\sum (W_i \times C_i)}{\sum W_i}$$

หรือ

$$\frac{(W_1 \times C_1) + (W_2 \times C_2) + \dots + (W_i \times C_i)}{W_1 + W_2 + W_3 + \dots + W_i}$$

โดยที่ :

- W หมายถึง น้ำหนักความสำคัญที่ให้กับแต่ละงานบริการ และผลรวมของน้ำหนักของทุกงานบริการ เท่ากับ 1
- C หมายถึง คะแนนที่ได้จากการเทียบกับร้อยละของผู้รับบริการที่ได้รับบริการตามรอบระยะเวลามาตรฐานเทียบกับจำนวนผู้รับบริการทั้งหมด
- i หมายถึง ลำดับที่ของงานบริการ

รายงานผลการปฏิบัติราชการตามคำรับรองฯ		รอบ 12 เดือน														
เกณฑ์การให้คะแนน :																
		<table border="1"> <thead> <tr> <th>ระดับคะแนน</th> <th>เกณฑ์การให้คะแนน</th> </tr> </thead> <tbody> <tr> <td>1</td> <td>$\sum (W_i \times C_i) = 1$</td> </tr> <tr> <td>2</td> <td>$\sum (W_i \times C_i) = 2$</td> </tr> <tr> <td>3</td> <td>$\sum (W_i \times C_i) = 3$</td> </tr> <tr> <td>4</td> <td>$\sum (W_i \times C_i) = 4$</td> </tr> <tr> <td>5</td> <td>$\sum (W_i \times C_i) = 5$</td> </tr> </tbody> </table>			ระดับคะแนน	เกณฑ์การให้คะแนน	1	$\sum (W_i \times C_i) = 1$	2	$\sum (W_i \times C_i) = 2$	3	$\sum (W_i \times C_i) = 3$	4	$\sum (W_i \times C_i) = 4$	5	$\sum (W_i \times C_i) = 5$
ระดับคะแนน	เกณฑ์การให้คะแนน															
1	$\sum (W_i \times C_i) = 1$															
2	$\sum (W_i \times C_i) = 2$															
3	$\sum (W_i \times C_i) = 3$															
4	$\sum (W_i \times C_i) = 4$															
5	$\sum (W_i \times C_i) = 5$															
การคำนวณคะแนนจากผลการดำเนินงาน :																
ตัวชี้วัด/ข้อมูลพื้นฐานประกอบ ตัวชี้วัด	น้ำหนัก (ร้อยละ)	ผลการ ดำเนินงาน	ค่าคะแนน ที่ได้	ค่าคะแนน ถ่วงน้ำหนัก												
ระดับความสำเร็จของร้อยละเฉลี่ย ถ่วงน้ำหนักในการรักษามาตรฐาน รอบระยะเวลาการให้บริการ	3	95.5436	4.1087	0.1311												
คำชี้แจงการปฏิบัติงาน/มาตรการที่ได้ดำเนินการ :																
<p>การประเมินผลในรอบ 12 เดือน (ต.ค.53 – ก.ย.54) สำนักข่าวกรองแห่งชาติสามารถรักษามาตรฐาน/ลดระยะเวลาจาก 45 วันทำการ เหลือ 21 วันทำการ ใน 3 งานบริการ คือ 1) งานตรวจสอบเรื่องเดิม ได้ร้อยละ 100 2) งานตรวจสอบประวัติพฤติกรรมของบุคคลต่างด้าวที่ขอแปลงสัญชาติเป็นไทย ได้ร้อยละ 95.4545 และ 3) งานตรวจสอบประวัติพฤติกรรมของบุคคลต่างด้าวที่ขอถือสัญชาติไทยตามสามี ได้ร้อยละ 91.1764 โดยผลการดำเนินการได้จัดส่งให้หน่วยงานราชการที่ร้องขอได้ตามกำหนด</p>																
ปัจจัยสนับสนุน :																
เจ้าหน้าที่ผู้รับผิดชอบดำเนินการเอาใจใส่ ติดตามการปฏิบัติงานอย่างต่อเนื่อง ส่งผลให้ดำเนินงานเป็นไปด้วยดี																
ปัญหาอุปสรรค : -																
หลักฐานอ้างอิง : ขอดูได้ที่ ศทส. และ สำนัก 10																

รายงานผลการปฏิบัติราชการตามคำรับรองฯ		รอบ 12 เดือน
ชื่อตัวชี้วัดที่ 8 : ร้อยละของการเบิกจ่ายเงินงบประมาณรายจ่ายลงทุน/ภาพรวม		
ผู้กำกับดูแลตัวชี้วัด : นางจิราพร พบหิรัญ	ผู้จัดเก็บข้อมูล : นางจิราพร พบหิรัญ	
โทรศัพท์ : 0-22817399 ต่อ 348 617 462	โทรศัพท์ : 0-22817399 ต่อ 348 617 462	
<p>ตัวชี้วัดที่ 8.1 ร้อยละของการเบิกจ่ายเงินงบประมาณรายจ่ายลงทุน</p> <p>ข้อมูลผลการดำเนินงาน :</p> <div style="border: 1px solid black; padding: 10px; margin: 10px 0;"> <p style="text-align: center;">คำอธิบาย</p> <ul style="list-style-type: none"> - การพิจารณาผลสำเร็จของการเบิกจ่ายเงินงบประมาณรายจ่ายลงทุน จะใช้อัตราการเบิกจ่ายเงินงบประมาณรายจ่ายลงทุนของส่วนราชการทั้งที่เบิกจ่ายในส่วนกลางและส่วนภูมิภาค เป็นตัวชี้วัดความสามารถในการเบิกจ่ายเงินงบประมาณรายจ่ายลงทุนของส่วนราชการ ทั้งนี้ไม่รวมเงินงบประมาณ ที่ได้รับการจัดสรรเพิ่มเติมระหว่างปีงบประมาณ โดยจะใช้ข้อมูลการเบิกจ่ายดังกล่าวจากระบบการบริหารการเงินการคลังภาครัฐแบบอิเล็กทรอนิกส์ (GFMIS) - การให้คะแนนจะพิจารณาตามความสามารถในการเบิกจ่ายเงินงบประมาณรายจ่ายลงทุน ของส่วนราชการเทียบกับวงเงินงบประมาณรายจ่ายลงทุนที่ส่วนราชการได้รับ หากมีการโอนเปลี่ยนแปลงงบประมาณระหว่างปี (รายจ่ายประจำปีไปรายจ่ายลงทุน หรือรายจ่ายลงทุนไปรายจ่ายประจำ) จะนำยอดงบประมาณหลังโอนเปลี่ยนแปลงแล้วมาเป็นฐานในการคำนวณ - รายจ่ายลงทุน หมายถึง รายจ่ายที่รัฐบาลจ่ายเพื่อจัดหาทรัพย์สินประเภททุน ทั้งที่มีตัวตนและทรัพย์สินที่ไม่มีตัวตน ตลอดจนรายจ่ายที่รัฐบาลอุดหนุนหรือโอนให้แก่บุคคล องค์กร หรือรัฐวิสาหกิจ โดยผู้รับไม่ต้องจ่ายคืนให้รัฐบาลและผู้รับนำไปใช้จัดหาทรัพย์สินประเภททุน เป็นต้น สามารถตรวจสอบได้จากรหัสงบประมาณรายจ่าย รหัสลักษณะงานตำแหน่งที่ 5 แสดงถึงลักษณะเศรษฐกิจที่สำนักงบประมาณกำหนดให้ </div> <p>สูตรการคำนวณ :</p> <div style="border: 1px solid black; padding: 10px; margin: 10px 0; text-align: center;"> <p>ร้อยละของอัตราการเบิกจ่ายเงินงบประมาณรายจ่ายลงทุน</p> <p>= $\frac{\text{เงินงบประมาณรายจ่ายลงทุนที่ส่วนราชการเบิกจ่าย} \times 100}{\text{วงเงินงบประมาณรายจ่ายลงทุนที่ได้รับ}}$</p> </div>		

รายงานผลการปฏิบัติราชการตามคำรับรองฯ		รอบ 12 เดือน		
เกณฑ์การให้คะแนน : ช่วงปรับเกณฑ์การให้คะแนน +/- ร้อยละ 3 ต่อ 1 คะแนน โดยกำหนดเกณฑ์ให้คะแนน ดังนี้				
ระดับ 1	ระดับ 2	ระดับ 3	ระดับ 4	ระดับ 5
66	69	72	75	78
การคำนวณคะแนนจากผลการดำเนินงาน :				
ตัวชี้วัด/ข้อมูลพื้นฐานประกอบตัวชี้วัด	น้ำหนัก (ร้อยละ)	ผลการ ดำเนินงาน	ค่าคะแนน ที่ได้	ค่าคะแนน ถ่วงน้ำหนัก
ร้อยละของการเบิกจ่ายเงินงบประมาณรายจ่าย ลงทุน	2	6.81	1	0.0213
คำชี้แจงการปฏิบัติงาน/มาตรการที่ได้ดำเนินการ : การประเมินผลในรอบ 12 เดือน (ต.ค.53 – ก.ย.54) สำนักข่าวกรองแห่งชาติ มีเงินงบประมาณรายจ่าย ลงทุน จำนวน 55,750,000.00 บาท โดยมีการเบิกจ่ายเงินงบประมาณฯ จำนวนเงิน 3,797,105.81 บาท คิดเป็น ร้อยละ 6.81				
ปัจจัยสนับสนุน : การดำเนินการตามตัวชี้วัดนี้ ได้รับความร่วมมือและการสนับสนุนจากผู้เกี่ยวข้องเป็นอย่างดี				
ปัญหาอุปสรรค : -				
หลักฐานอ้างอิง : คู่มือที่กลุ่มบริหารการเงิน สำนักอำนวยการ				

รายงานผลการปฏิบัติราชการตามคำรับรองฯ

รอบ 12 เดือน

ตัวชี้วัดที่ 8.2 ร้อยละของการเบิกจ่ายเงินงบประมาณรายจ่ายภาพรวม

ข้อมูลผลการดำเนินงาน :

คำอธิบาย
<ul style="list-style-type: none"> - การพิจารณาผลสำเร็จของการเบิกจ่ายเงินงบประมาณรายจ่ายภาพรวม จะใช้อัตราการเบิกจ่ายเงินงบประมาณรายจ่ายภาพรวมของส่วนราชการทั้งที่เบิกจ่ายในส่วนกลางและส่วนภูมิภาคเป็นตัวชี้วัดความสามารถในการเบิกจ่ายเงินของส่วนราชการ ทั้งนี้ไม่รวมเงินงบประมาณที่ได้รับการจัดสรร เพิ่มเติมระหว่างปีงบประมาณ โดยจะใช้ข้อมูลการเบิกจ่ายดังกล่าวจากระบบการบริหารการเงินการคลังภาครัฐแบบอิเล็กทรอนิกส์ (GFMIS) - การให้คะแนนจะพิจารณาตามความสามารถในการเบิกจ่ายเงินงบประมาณรายจ่ายภาพรวมของส่วนราชการเทียบกับวงเงินงบประมาณรายจ่ายภาพรวมที่ส่วนราชการได้รับ หากมีการโอนเปลี่ยนแปลงงบประมาณระหว่างปี (รายจ่ายประจำไปรายจ่ายลงทุน หรือรายจ่ายลงทุนไปรายจ่ายประจำ) จะนำยอดงบประมาณหลังโอนเปลี่ยนแปลงแล้วมาเป็นฐานในการคำนวณ

สูตรการคำนวณ :

$$\frac{\text{เงินงบประมาณรายจ่ายภาพรวมที่ส่วนราชการเบิกจ่าย} \times 100}{\text{วงเงินงบประมาณรายจ่ายภาพรวมที่ส่วนราชการได้รับ}}$$

เกณฑ์การให้คะแนน :

ช่วงปรับเกณฑ์การให้คะแนน +/- ร้อยละ 1 ต่อ 1 คะแนน โดยกำหนดเกณฑ์การให้คะแนน ดังนี้

ระดับ 1	ระดับ 2	ระดับ 3	ระดับ 4	ระดับ 5
91	92	93	94	95

รายงานผลการปฏิบัติราชการตามคำรับรองฯ				รอบ 12 เดือน	
การคำนวณคะแนนจากผลการดำเนินงาน :					
	ตัวชี้วัด/ข้อมูลพื้นฐานประกอบตัวชี้วัด	น้ำหนัก (ร้อยละ)	ผลการ ดำเนินงาน	ค่าคะแนน ที่ได้	ค่าคะแนน ถ่วงน้ำหนัก
	ร้อยละของการเบิกจ่ายเงินงบประมาณรายจ่าย ภาพรวม	1.5	87.59	1	0.0160
<p>คำชี้แจงการปฏิบัติงาน/มาตรการที่ได้ดำเนินการ :</p> <p>การประเมินผลในรอบ 12 เดือน (ต.ค.53 - ก.ย.54) สำนักข่าวกรองแห่งชาติ มีวงเงินงบประมาณรายจ่ายภาพรวมที่ได้รับ จำนวน 686,202,600 บาท และมีเงินงบประมาณรายจ่ายภาพรวมที่เบิกจ่าย จำนวน 601,046,805.46 บาท คิดเป็นร้อยละ 87.59</p>					
<p>ปัจจัยสนับสนุน :</p> <p>การดำเนินการตามตัวชี้วัดนี้ได้รับความร่วมมือและการสนับสนุนจากผู้เกี่ยวข้องเป็นอย่างดี</p>					
<p>ปัญหาอุปสรรค : -</p>					
<p>หลักฐานอ้างอิง : คู่มือที่กลุ่มบริหารการเงิน สำนักอำนวยการ</p>					

รายงานผลการปฏิบัติราชการตามคำรับรองฯ

รอบ 12 เดือน

ตัวชี้วัดที่ 8.3 ร้อยละความสำเร็จของการเบิกจ่ายเงินงบประมาณตามแผน

ข้อมูลผลการดำเนินงาน :

คำอธิบาย

การพิจารณาผลสำเร็จของการเบิกจ่ายเงินงบประมาณตามแผน จะพิจารณาจากความสามารถในการเบิกจ่ายเงินงบประมาณภาพรวมของส่วนราชการทั้งที่เบิกจ่ายในส่วนกลางและส่วนภูมิภาคเทียบกับแผนการใช้จ่ายงบประมาณที่ส่วนราชการบันทึกตามหลักเกณฑ์และวิธีการที่สำนักงบประมาณกำหนดภายใต้วงเงินงบประมาณที่ได้รับ ตามพระราชบัญญัติงบประมาณรายจ่ายประจำปีงบประมาณ พ.ศ. 2554 โดยกำหนดให้ส่วนราชการปรับปรุงแผนการใช้จ่ายเงินให้สอดคล้องกับข้อเท็จจริงในระบบ GFMS ภายในไตรมาสที่ 3 ของปีงบประมาณ พ.ศ. 2554 ทั้งนี้ไม่รวมเงินงบประมาณที่ได้รับการจัดสรรเพิ่มเติมระหว่างปีงบประมาณ โดยจะใช้ข้อมูลการเบิกจ่ายดังกล่าวจากระบบการบริหารการเงินการคลังภาครัฐแบบอิเล็กทรอนิกส์ (GFMS)

สูตรการคำนวณ :

$$\frac{\text{เงินงบประมาณรายจ่ายภาพรวมที่ส่วนราชการเบิกจ่าย} \times 100}{\text{วงเงินงบประมาณตามแผนการใช้จ่ายเงินในปีงบประมาณ พ.ศ. 2554}}$$

เกณฑ์การให้คะแนน :

ช่วงปรับเกณฑ์การให้คะแนน +/- ร้อยละ 1 ต่อ 1 คะแนน โดยกำหนดเกณฑ์การให้คะแนน ดังนี้

ระดับ 1	ระดับ 2	ระดับ 3	ระดับ 4	ระดับ 5
86	89.5	93	96.5	100

รายงานผลการปฏิบัติราชการตามคำรับรองฯ				รอบ 12 เดือน	
การคำนวณคะแนนจากผลการดำเนินงาน :					
ตัวชี้วัด/ข้อมูลพื้นฐานประกอบตัวชี้วัด	น้ำหนัก (ร้อยละ)	ผลการ ดำเนินงาน	ค่าคะแนน ที่ได้	ค่าคะแนน ถ่วงน้ำหนัก	
ร้อยละความสำเร็จของการเบิกจ่ายเงิน งบประมาณตามแผน	1.5	87.59	1	0.0160	
คำชี้แจงการปฏิบัติงาน/มาตรการที่ได้ดำเนินการ :					
<p>การประเมินผลในรอบ 12 เดือน (ต.ค.53 - ก.ย.54) สำนักข่าวกรองแห่งชาติ มีวงเงินงบประมาณ รายจ่ายภาพรวมที่ได้รับ จำนวน 686,202,600 บาท และมีเงินงบประมาณตามแผนการใช้จ่ายเงินจำนวน 601,046,805.46 บาท คิดเป็นร้อยละ 87.59</p>					
ปัจจัยสนับสนุน :					
การดำเนินการตามตัวชี้วัดนี้ ได้รับความร่วมมือและการสนับสนุนจากผู้เกี่ยวข้องเป็นอย่างดี					
ปัญหาอุปสรรค : -					
หลักฐานอ้างอิง : คู่มือที่กลุ่มบริหารการเงิน สำนักอำนวยการ					

รายงานผลการปฏิบัติราชการตามคำรับรองฯ		รอบ 12 เดือน			
ชื่อตัวชี้วัดที่ 9 : ระดับความสำเร็จของการจัดทำต้นทุนต่อหน่วยผลผลิต					
ผู้กำกับดูแลตัวชี้วัด : นางจิราพร พบหิรัญ	ผู้จัดเก็บข้อมูล : นางจิราพร พบหิรัญ				
โทรศัพท์ : 0-2628-5305	โทรศัพท์ : 0-2628-5305				
ข้อมูลผลการดำเนินงาน :					
คำอธิบาย					
<p>ความสำเร็จของการจัดทำต้นทุนต่อหน่วยผลผลิต หมายถึง การที่ส่วนราชการสามารถจัดทำบัญชีต้นทุนต่อหน่วยผลผลิตตามที่กรมบัญชีกลางกำหนด และนำเอาผลการคำนวณต้นทุนมาใช้ในการบริหารทรัพยากร</p>					
เกณฑ์การให้คะแนน :					
<p>กำหนดเป็นระดับขั้นของความสำเร็จ (Milestone) แบ่งเกณฑ์การให้คะแนนเป็น 5 ระดับ พิจารณาจากความก้าวหน้าของขั้นตอนการดำเนินงานตามเป้าหมายแต่ละระดับ ดังนี้</p>					
ระดับคะแนน	ระดับขั้นของความสำเร็จ (Milestone)				
	ขั้นตอนที่ 1	ขั้นตอนที่ 2	ขั้นตอนที่ 3	ขั้นตอนที่ 4	ขั้นตอนที่ 5
1	✓				
2	✓	✓			
3	✓	✓	✓		
4	✓	✓	✓	✓	
5	✓	✓	✓	✓	✓
โดยที่ :					
ระดับคะแนน	เกณฑ์การให้คะแนน				
1	<p>จัดทำบัญชีต้นทุนต่อหน่วยผลผลิต ประจำปีงบประมาณ พ.ศ. 2553 ตามหลักเกณฑ์และวิธีการที่กรมบัญชีกลางกำหนดได้แล้วเสร็จ และรายงานผลการคำนวณต้นทุนตามรูปแบบที่กรมบัญชีกลางกำหนด โดยเสนอให้สำนักงบประมาณ กรมบัญชีกลางและสำนักงาน ก.พ.ร. ทราบ</p>				

รายงานผลการปฏิบัติราชการตามคำรับรองฯ		รอบ 12 เดือน
2	เปรียบเทียบผลการคำนวณต้นทุนต่อหน่วยผลผลิตระหว่างปีงบประมาณ พ.ศ. 2552 และปีงบประมาณ พ.ศ. 2553 ว่ามีการเปลี่ยนแปลงเพิ่มขึ้นหรือลดลงอย่างไร พร้อมทั้งวิเคราะห์ถึงสาเหตุของการเปลี่ยนแปลงดังกล่าว จัดทำรายงานการเปรียบเทียบและสรุปผลการวิเคราะห์ต้นทุนต่อหน่วยผลผลิตได้แล้วเสร็จ ตามรูปแบบที่กรมบัญชีกลางกำหนด โดยเสนอให้สำนักงบประมาณ กรมบัญชีกลาง และสำนักงาน ก.พ.ร. ทราบ	
3	จัดทำแผนเพิ่มประสิทธิภาพ ปีงบประมาณ พ.ศ. 2554 พร้อมทั้งกำหนดเป้าหมายการเพิ่มประสิทธิภาพในปีงบประมาณ พ.ศ. 2554 ให้ชัดเจน (สามารถวัดผลได้) และแผนฯ ดังกล่าวได้รับความเห็นชอบจากผู้บริหารระดับสูงของส่วนราชการ	
4	สร้างรหัสกิจกรรมย่อยในระบบ GFMS สำหรับปีงบประมาณ พ.ศ. 2554 และระบุค่าใช้จ่ายเข้าสู่กิจกรรมย่อยดังกล่าวในระบบ GFMS	
5	สามารถดำเนินการตามแผนเพิ่มประสิทธิภาพประจำปีงบประมาณ พ.ศ. 2554 ได้ ตามเป้าหมายที่กำหนดไว้ พร้อมทั้งจัดทำรายงานสรุปผลการดำเนินงาน และผลสำเร็จตามแผนเพิ่มประสิทธิภาพการดำเนินงาน ปีงบประมาณ พ.ศ. 2554 และได้รับความเห็นชอบจากหัวหน้าส่วนราชการ สามารถดำเนินการตามแผนเพิ่มประสิทธิภาพประจำปีงบประมาณ พ.ศ. 2554 ได้ ตามเป้าหมายที่กำหนดไว้ พร้อมทั้งจัดทำรายงานสรุปผลการดำเนินงาน และผลสำเร็จตามแผนเพิ่มประสิทธิภาพการดำเนินงาน ปีงบประมาณ พ.ศ. 2554 และได้รับความเห็นชอบจากหัวหน้าส่วนราชการ	

เงื่อนไข :

1. ให้ส่วนราชการส่งผลการดำเนินงานในระดับคะแนนที่ 1 และ 2 ถึงสำนักงบประมาณ กรมบัญชีกลาง และสำนักงาน ก.พ.ร. ภายในวันที่ 28 กุมภาพันธ์ 2554
2. ให้ส่วนราชการส่งผลการดำเนินงานในระดับคะแนนที่ 3 ถึงกรมบัญชีกลางภายในวันที่ 31 มีนาคม 2554
3. ให้ส่วนราชการส่งผลการดำเนินงานในระดับคะแนนที่ 4 และ 5 ถึงกรมบัญชีกลางภายในวันที่ 31 ตุลาคม 2554

รายงานผลการปฏิบัติราชการตามคำรับรองฯ			รอบ 12 เดือน	
การคำนวณคะแนนจากผลการดำเนินงาน :				
ตัวชี้วัด/ข้อมูลพื้นฐานประกอบตัวชี้วัด	น้ำหนัก (ร้อยละ)	ผลการ ดำเนินงาน	ค่าคะแนน ที่ได้	ค่าคะแนน ถ่วงน้ำหนัก
ระดับความสำเร็จของการจัดทำต้นทุนต่อหน่วย ผลผลิต	3	ขั้นตอนที่ 1-3	3	0.0957
คำชี้แจงการปฏิบัติงาน/มาตรการที่ได้ดำเนินการ :				
<p>การประเมินผลในรอบ 12 เดือน (ต.ค.53 – ก.ย.54) สำนักข่าวกรองแห่งชาติ สามารถจัดทำบัญชีต้นทุนต่อหน่วยผลผลิต ประจำปีงบประมาณ พ.ศ. 2553 ตามหลักเกณฑ์และวิธีการที่กรมบัญชีกลางกำหนด (ขั้นตอนที่ 1) รวมถึงเปรียบเทียบผลการคำนวณต้นทุนต่อหน่วยผลผลิตระหว่างปีงบประมาณ พ.ศ. 2552 และปีงบประมาณ พ.ศ. 2553 พร้อมทั้งวิเคราะห์ถึงสาเหตุของการเปลี่ยนแปลง จัดทำรายงานการเปรียบเทียบและสรุปผลการวิเคราะห์ต้นทุนต่อหน่วยได้แล้วเสร็จตามรูปแบบที่กรมบัญชีกลางกำหนด (ขั้นตอนที่ 2) พร้อมทั้งเสนอสำนักงบประมาณ กรมบัญชีกลาง และสำนักงาน ก.พ.ร. ทราบด้วยแล้ว นอกจากนี้ยังได้จัดทำแผนเพิ่มประสิทธิภาพ ปีงบประมาณ พ.ศ. 2554 (ขั้นตอนที่ 3) ได้สำเร็จและส่งกรมบัญชีกลางทราบแล้วเช่นกัน</p>				
ปัจจัยสนับสนุนต่อการดำเนินงาน :				
เจ้าหน้าที่ให้ความร่วมมือในการจัดทำเป็นอย่างดี				
อุปสรรคต่อการดำเนินงาน :				
ขั้นตอนในการดำเนินการมีความซับซ้อนและมีข้อมูลปริมาณมาก ต้องใช้เวลาในการรวบรวมข้อมูล				
หลักฐานอ้างอิง : ขอดูได้ที่กลุ่มบริหารการเงิน สำนักอำนวยการ				

รายงานผลการปฏิบัติราชการตามคำรับรองฯ		รอบ 12 เดือน
ชื่อตัวชี้วัดที่ 10 ระดับความสำเร็จของการควบคุมภายใน		
ผู้กำกับดูแลตัวชี้วัด : นายนิคม สมสิงห์	ผู้จัดเก็บข้อมูล : นายบุญเลิศ เวชวิบูลย์	
โทรศัพท์ : 0-2628-5305	โทรศัพท์ : 0-2628-5305	
ข้อมูลผลการดำเนินงาน :		
คำอธิบาย		
<p>การควบคุมภายใน หมายความว่า กระบวนการปฏิบัติงานที่ผู้กำกับดูแล ฝ่ายบริหารและบุคลากรของหน่วยรับตรวจจัดให้มีขึ้น เพื่อสร้างความมั่นใจอย่างสมเหตุสมผลว่าการดำเนินงานของหน่วยรับตรวจ จะบรรลุวัตถุประสงค์ของการควบคุมภายในด้านประสิทธิผลและประสิทธิภาพของการดำเนินงาน และ การใช้ทรัพยากร ซึ่งรวมถึงการดูแลรักษาทรัพย์สิน การป้องกันหรือลดความผิดพลาด ความเสียหาย การรั่วไหล การสิ้นเปลืองหรือการทุจริต ด้านความเชื่อถือได้ของรายงานทางการเงิน และด้านการปฏิบัติตามกฎหมายระเบียบ ข้อบังคับ มติคณะรัฐมนตรี และนโยบายซึ่งรวมถึงการปฏิบัติงานตามระเบียบของฝ่ายบริหาร</p> <p>ความสำเร็จของการควบคุมภายในภาครัฐ จะพิจารณาจากความสามารถของหน่วยงานในการควบคุมภายในตามระเบียบคณะกรรมการตรวจเงินแผ่นดิน ว่าด้วยการกำหนดมาตรฐานการควบคุมภายใน พ.ศ.2544 (ข้อ 6) และแนวทางการจัดวางระบบการควบคุมภายในและการประเมินผลการควบคุมภายในของสำนักงานการตรวจเงินแผ่นดินที่ได้กำหนดเป็นแนวทางไว้</p>		
เกณฑ์การให้คะแนน :		
ระดับคะแนน	เกณฑ์การให้คะแนน	
1	หน่วยรับตรวจมีกลไกการดำเนินการตามแผนการปรับปรุงระบบการควบคุมภายในของปีงบประมาณ พ.ศ. 2553 และส่งรายงานผลการดำเนินงานตามแผนการปรับปรุงดังกล่าวให้สำนักงาน ก.พ.ร. ได้ภายในวันที่ 29 เมษายน 2554	
2	หน่วยรับตรวจประเมินผลการควบคุมภายในได้ตามแนวทาง : การจัดวางระบบการควบคุมภายในและการประเมินผลการควบคุมภายใน ของสำนักงานการตรวจเงินแผ่นดิน	
3	หน่วยรับตรวจวิเคราะห์จุดอ่อน/ความเสี่ยงของระบบการควบคุมภายในของปีงบประมาณ พ.ศ. 2553 ที่ยังคงปรากฏอยู่ในปีงบประมาณ พ.ศ. 2554	
4	หน่วยรับตรวจจัดทำรายงานเกี่ยวกับการควบคุมภายในตามระเบียบคณะกรรมการตรวจเงินแผ่นดินว่าด้วยการกำหนดมาตรฐานการควบคุมภายใน พ.ศ.2544 (ข้อ 6)	

รายงานผลการปฏิบัติราชการตามคำรับรองฯ

รอบ 12 เดือน

เกณฑ์การให้คะแนน :

ระดับคะแนน	เกณฑ์การให้คะแนน
5	หน่วยรับตรวจดำเนินงานบรรลุวัตถุประสงค์ของการควบคุมภายในด้านประสิทธิภาพ โดยวัดผลจากระดับคะแนนของตัวชี้วัดระดับความสำเร็จของร้อยละเฉลี่ยถ่วงน้ำหนักในการบรรลุเป้าหมายตามแผนปฏิบัติราชการ/ภารกิจหลัก/เป้าหมายผลผลิตของส่วนราชการ (ตามเอกสารงบประมาณรายจ่าย) หน่วยรับตรวจประเมินผลการควบคุมภายในได้ตามแนวทาง : การจัดวางระบบการควบคุมภายในและการประเมินผลการควบคุมภายใน ของสำนักงานการตรวจเงินแผ่นดิน

หมายเหตุ :

1. หน่วยรับตรวจ หมายถึง ส่วนราชการระดับกรม
2. ส่วนงานย่อย หมายถึง ทุกหน่วยงานในราชการบริหารส่วนกลางและราชการบริหารส่วนกลางที่ตั้งอยู่ในภูมิภาคตามโครงสร้างที่ปรากฏในกฎกระทรวงแบ่งส่วนราชการ ยกเว้น โรงพยาบาลในสังกัดกระทรวงสาธารณสุข สถานศึกษาในสังกัดกระทรวงศึกษาธิการที่ไม่ต้องดำเนินการตามตัวชี้วัดนี้ แต่ยังคงต้องดำเนินการตามระเบียบคณะกรรมการตรวจเงินแผ่นดินว่าด้วยการกำหนดมาตรฐานการควบคุมภายใน พ.ศ. 2544
3. ระเบียบคณะกรรมการตรวจเงินแผ่นดินว่าด้วยการกำหนดมาตรฐานการควบคุมภายใน พ.ศ. 2544 ข้อ 6 กำหนดให้ผู้รับตรวจต้องรายงานต่อคณะกรรมการตรวจเงินแผ่นดิน ผู้กำกับดูแล และคณะกรรมการตรวจสอบเกี่ยวกับการควบคุมภายใน โดยผู้รับตรวจในที่นี่ หมายถึง หัวหน้าส่วนราชการ หัวหน้าหน่วยงาน หรือผู้บริหารระดับสูง ผู้รับผิดชอบในการปฏิบัติราชการหรือการบริหารของหน่วยรับตรวจ

การพิจารณาระดับคะแนนแบ่งเกณฑ์การให้คะแนนเป็น 5 ขั้นตอน โดยมีระดับคะแนน ดังนี้

ขั้นตอน	คะแนนเต็ม
1	1.00 คะแนน
2	1.00 คะแนน
3	1.00 คะแนน
4	1.00 คะแนน
5	1.00 คะแนน
รวม	5.00 คะแนน

รายงานผลการปฏิบัติราชการตามคำรับรองฯ	รอบ 12 เดือน
เงื่อนไข :	
ขั้นตอนที่ 1 (1.00 คะแนน)	
1.1 เอกสาร/หลักฐานของหน่วยรับตรวจที่แสดงถึงกระบวนการในการติดตามแผนการปรับปรุงการควบคุมภายในของปีงบประมาณ พ.ศ. 2553 ซึ่งเป็นแผนการปรับปรุงที่จะมีการดำเนินการในปีงบประมาณ พ.ศ. 2554 (0.50 คะแนน)	
1.2 จัดทำรายงานความก้าวหน้าของการดำเนินงานตามแผนการปรับปรุงการควบคุมภายในของปีงบประมาณ พ.ศ. 2553 ที่ได้ดำเนินการในรอบ 6 เดือนแรกของปีงบประมาณ พ.ศ. 2554 และได้นำเสนอต่อหัวหน้าส่วนราชการเพื่อสั่งการโดยสามารถจัดส่งให้สำนักงาน ก.พ.ร. ได้ภายในวันที่ 29 เมษายน 2554 (0.50 คะแนน)	
ขั้นตอนที่ 2 (1.00 คะแนน)	
เป็นขั้นตอนที่ให้ผู้บริหารและผู้ปฏิบัติงานในแต่ละส่วนงานย่อยที่ได้รับมอบหมายให้เป็นผู้ประเมิน งานในความรับผิดชอบดำเนินการ โดยทำการประเมินการควบคุมด้วยตนเอง ซึ่งจะทำให้ผู้รับผิดชอบในงานได้พิจารณาการปฏิบัติงานด้วยตนเองอย่างแท้จริง และยอมรับที่จะทำการปรับปรุงการควบคุมภายในให้เหมาะสม มิฉะนั้นจะเกิดผลกระทบต่อการไม่บรรลุวัตถุประสงค์ของงาน ทั้งนี้ ตามหนังสือแนวทาง : การจัดวางระบบการควบคุมภายในและการประเมินผลการควบคุมภายในของสำนักงานการตรวจเงินแผ่นดิน โดยให้ประเมินตามแบบฟอร์มที่ 1 ซึ่งมีเกณฑ์การให้คะแนนย่อย ดังนี้	
2.1 มีการดำเนินการ 1 ขั้นตอน อย่างครบถ้วน (0.20 คะแนน)	
2.2 มีการดำเนินการ 2 ขั้นตอน อย่างครบถ้วน (0.20 คะแนน)	
2.3 มีการดำเนินการ 3 ขั้นตอน อย่างครบถ้วน (0.20 คะแนน)	
2.4 มีการดำเนินการ 4 ขั้นตอน อย่างครบถ้วน (0.20 คะแนน)	
2.5 จัดส่งแบบฟอร์มที่ 1 ให้สำนักงาน ก.พ.ร. ได้ภายในวันที่ 30 ธันวาคม 2554 (0.20 คะแนน)	
ขั้นตอนที่ 3 (1.00 คะแนน)	
3.1 เอกสาร/หลักฐานของหน่วยรับตรวจที่แสดงถึงการวิเคราะห์จุดอ่อน/ความเสี่ยงของระบบการควบคุมภายในของปีงบประมาณ พ.ศ. 2553 ที่ยังไม่สามารถบรรลุวัตถุประสงค์ของการควบคุม และยังคงปรากฏอยู่ในปีงบประมาณ พ.ศ. 2554 ทั้งนี้ ให้หน่วยรับตรวจจัดทำรายงานผลการวิเคราะห์ตามแบบฟอร์มที่ 2 (0.50 คะแนน)	
3.2 จัดส่งแบบฟอร์มที่ 2 ให้สำนักงาน ก.พ.ร. ได้ภายในวันที่ 30 ธันวาคม 2554 (0.50 คะแนน)	
ขั้นตอนที่ 4 (1.00 คะแนน)	
4.1 หน่วยรับตรวจจัดทำรายงานเกี่ยวกับการควบคุมภายในตามระเบียบคณะกรรมการตรวจเงินแผ่นดินว่าด้วยการกำหนดมาตรฐานการควบคุมภายใน พ.ศ. 2544 (ข้อ 6) (ประกอบด้วยแบบ	

รายงานผลการปฏิบัติราชการตามคำรับรองฯ	รอบ 12 เดือน												
<p>ปย. 1 แบบ ปย. 2 แบบ ปอ. 1 แบบ ปอ. 2 แบบ ปอ. 3 และแบบ ปส.) โดยจัดส่งเฉพาะแบบ ปอ. 1 ให้สำนักงาน ก.พ.ร. และคณะกรรมการตรวจเงินแผ่นดินได้ภายในวันที่ 30 ธันวาคม 2554</p> <p><u>ขั้นตอนที่ 5 (1.00 คะแนน)</u></p> <p>5.1 เพื่อให้หน่วยรับตรวจสามารถบรรลุวัตถุประสงค์ของการควบคุมภายในด้านประสิทธิภาพของการดำเนินงานของหน่วยรับตรวจได้ ดังนั้น จึงวัดผลจากค่าคะแนนของหน่วยรับตรวจที่ได้จากค่าคะแนนของตัวชี้วัดระดับความสำเร็จของร้อยละเฉลี่ยถ่วงน้ำหนักในการบรรลุเป้าหมายตามแผนปฏิบัติราชการ/ภารกิจหลัก/เป้าหมายผลผลิตของส่วนราชการ (ตามเอกสารงบประมาณรายจ่าย) โดยกำหนดเกณฑ์การให้คะแนน ดังนี้</p>													
<table border="1"> <thead> <tr> <th>ระดับคะแนนตัวชี้วัดระดับความสำเร็จของร้อยละเฉลี่ยถ่วงน้ำหนักในการบรรลุเป้าหมายตามแผนปฏิบัติราชการ/ภารกิจหลัก/เป้าหมายผลผลิตของส่วนราชการ (ตามเอกสารงบประมาณรายจ่าย)</th> <th>คะแนนย่อยที่ได้</th> </tr> </thead> <tbody> <tr> <td style="text-align: center;">0.00-1.00</td> <td style="text-align: center;">0.20</td> </tr> <tr> <td style="text-align: center;">1.01-2.00</td> <td style="text-align: center;">0.40</td> </tr> <tr> <td style="text-align: center;">2.01-3.00</td> <td style="text-align: center;">0.60</td> </tr> <tr> <td style="text-align: center;">3.01-4.00</td> <td style="text-align: center;">0.80</td> </tr> <tr> <td style="text-align: center;">4.01-5.00</td> <td style="text-align: center;">1.00</td> </tr> </tbody> </table>	ระดับคะแนนตัวชี้วัดระดับความสำเร็จของร้อยละเฉลี่ยถ่วงน้ำหนักในการบรรลุเป้าหมายตามแผนปฏิบัติราชการ/ภารกิจหลัก/เป้าหมายผลผลิตของส่วนราชการ (ตามเอกสารงบประมาณรายจ่าย)	คะแนนย่อยที่ได้	0.00-1.00	0.20	1.01-2.00	0.40	2.01-3.00	0.60	3.01-4.00	0.80	4.01-5.00	1.00	
ระดับคะแนนตัวชี้วัดระดับความสำเร็จของร้อยละเฉลี่ยถ่วงน้ำหนักในการบรรลุเป้าหมายตามแผนปฏิบัติราชการ/ภารกิจหลัก/เป้าหมายผลผลิตของส่วนราชการ (ตามเอกสารงบประมาณรายจ่าย)	คะแนนย่อยที่ได้												
0.00-1.00	0.20												
1.01-2.00	0.40												
2.01-3.00	0.60												
3.01-4.00	0.80												
4.01-5.00	1.00												
<p>การคำนวณคะแนนจากผลการดำเนินงาน :</p> <table border="1"> <thead> <tr> <th>ตัวชี้วัด/ข้อมูลพื้นฐานประกอบตัวชี้วัด</th> <th>น้ำหนัก (ร้อยละ)</th> <th>ผลการดำเนินงาน</th> <th>ค่าคะแนนที่ได้</th> <th>ค่าคะแนนถ่วงน้ำหนัก</th> </tr> </thead> <tbody> <tr> <td>ระดับความสำเร็จของการควบคุมภายใน</td> <td style="text-align: center;">4</td> <td style="text-align: center;">ระดับ 1-5</td> <td style="text-align: center;">5</td> <td style="text-align: center;">0.2128</td> </tr> </tbody> </table>		ตัวชี้วัด/ข้อมูลพื้นฐานประกอบตัวชี้วัด	น้ำหนัก (ร้อยละ)	ผลการดำเนินงาน	ค่าคะแนนที่ได้	ค่าคะแนนถ่วงน้ำหนัก	ระดับความสำเร็จของการควบคุมภายใน	4	ระดับ 1-5	5	0.2128		
ตัวชี้วัด/ข้อมูลพื้นฐานประกอบตัวชี้วัด	น้ำหนัก (ร้อยละ)	ผลการดำเนินงาน	ค่าคะแนนที่ได้	ค่าคะแนนถ่วงน้ำหนัก									
ระดับความสำเร็จของการควบคุมภายใน	4	ระดับ 1-5	5	0.2128									
<p><u>คำชี้แจงการปฏิบัติงาน/มาตรการที่ได้ดำเนินการ :</u></p> <p>การประเมินผลในรอบ 12 เดือน (ต.ค.53 – ก.ย.54) สำนักข่าวกรองแห่งชาติ สามารถดำเนินการในขั้นตอนที่ 1-5 ได้แล้วเสร็จ ตามระเบียบผลการควบคุมภายในตามระเบียบและแนวทางการจัดวางระบบการควบคุมภายใน และการประเมินผลการควบคุมภายในตามที่สำนักงานการตรวจเงินแผ่นดินกำหนด โดยสามารถนำส่งรายงานผลการดำเนินงานตามแผนการปรับปรุงการควบคุมภายใน สำหรับงวดตั้งแต่วันที่ 1 ตุลาคม 2553 ถึง 31 มีนาคม 2554 ให้แก่สำนักงาน ก.พ.ร. และ คณะกรรมการตรวจสอบและประเมินผลประจำสำนักนายกรัฐมนตรีได้ภายใน 29 เมษายน 2554 สำหรับในขั้นตอนที่ 3 - 5 สำนักข่าวกรองแห่งชาติ ได้ดำเนินการแล้วเสร็จตามขั้นตอนแล้วเช่นกัน</p>													

รายงานผลการปฏิบัติราชการตามคำรับรองฯ	รอบ 12 เดือน
ปัจจัยสนับสนุน : ได้รับความร่วมมือและการสนับสนุนจากผู้เกี่ยวข้องเป็นอย่างดี	
ปัญหาอุปสรรค : -	
หลักฐานอ้างอิง : ขอดูได้ที่ ส่วนอำนวยการและประชาสัมพันธ์ สำนักอำนวยการ	

รายงานผลการปฏิบัติราชการตามคำรับรองฯ		รอบ 12 เดือน
ตัวชี้วัดที่ 11 : ระดับความสำเร็จของการดำเนินการตามแผนพัฒนากฎหมายของส่วนราชการ		
ผู้กำกับดูแลตัวชี้วัด : นายไพบูลย์ คละจิตร	ผู้จัดเก็บข้อมูล : กลุ่มนิติการ	
โทรศัพท์ : 0-2628-5305	โทรศัพท์ : 0-2628-5305	
น้ำหนัก : ร้อยละ 2		
ข้อมูลผลการดำเนินงาน :		
คำอธิบาย		
<p>ความสำเร็จของการจัดทำแผนพัฒนากฎหมายของส่วนราชการ หมายถึง ความสำเร็จของส่วนราชการในการดำเนินการตามขั้นตอนเพื่อจัดทำแผนการยกเลิก ปรับปรุง แก้ไขบทบัญญัติของกฎหมายของส่วนราชการในปีงบประมาณ พ.ศ. 2553 ให้แล้วเสร็จ และได้รับความเห็นชอบจากคณะกรรมการพัฒนากฎหมายระดับกระทรวงหรือคณะกรรมการพัฒนากฎหมายของกรม และรัฐมนตรีเจ้าสังกัดหรือรัฐมนตรีที่กำกับดูแลแล้วแต่กรณี โดยต้องเป็นการยกเลิก ปรับปรุงแก้ไข บทบัญญัติของกฎหมายที่ส่วนราชการรักษาการ หรืออยู่ในความรับผิดชอบของส่วนราชการ รัฐวิสาหกิจ และหน่วยงานในกำกับเกี่ยวกับการอนุมัติหรืออนุญาตทั้งที่มีใบอนุญาตและไม่มีใบอนุญาตแต่เป็นการอนุมัติหรืออนุญาตที่ไม่ถูกต้อง ไม่มีความจำเป็น หรือไม่เหมาะสม เช่น ขัดหรือแย้งกับกฎหมายอื่นทั้งในระดับที่สูงกว่าหรือในระดับเดียวกัน ขัดแย้งกับกฎหมายอื่น ล้าสมัย หรือสร้างภาระให้กับผู้ขอรับอนุมัติหรือผู้ขอรับอนุญาตเกินความจำเป็น หรือไม่ประการใด เมื่อเทียบกับประโยชน์ของประชาชนเป็นหลัก และประโยชน์ของส่วนราชการ หรือบทบัญญัติไม่ถูกต้อง ไม่มีความจำเป็นหรือไม่เหมาะสม โดยการดำเนินการแบ่งออกเป็น 2 ระยะคือ</p> <p>ระยะที่ 1 เป็นการจัดทำแผนพัฒนากฎหมายในปีงบประมาณ พ.ศ. 2553 และ</p> <p>ระยะที่ 2 เป็นการจัดทำกฎหมายตามแผนพัฒนากฎหมายที่ได้รับอนุมัติให้แล้วเสร็จในปีงบประมาณ พ.ศ. 2554</p> <p>ซึ่งการพัฒนากฎหมายของส่วนราชการดังกล่าวเป็นไปตามมติคณะรัฐมนตรีเมื่อวันที่ 26 มกราคม พ.ศ. 2553 รวมทั้งสอดคล้องกับคำแถลงนโยบายของคณะรัฐมนตรีในนโยบายด้านกฎหมายและการยุติธรรมที่มีนโยบายในการปรับปรุงแก้ไขกฎหมายและกฎระเบียบที่ล้าสมัยและเปิดช่องให้เกิดการทุจริตประพฤติมิชอบกับการพัฒนากฎหมายให้เหมาะสมกับภาวะเศรษฐกิจ สังคมและการคุ้มครองสิทธิส่วนบุคคล ดังนั้น ในปีงบประมาณ พ.ศ. 2554 ส่วนราชการใดที่ได้มีการจัดทำแผนพัฒนากฎหมายในปีงบประมาณ พ.ศ. 2553 จะต้องจัดทำกฎหมายตามแผนพัฒนากฎหมายที่ได้รับอนุมัติให้แล้วเสร็จ ในปีงบประมาณ พ.ศ. 2554 โดยส่วนราชการจะต้องดำเนินการยกร่างกฎหมายตามแผนพัฒนากฎหมายในปีงบประมาณ พ.ศ. 2554 ที่ได้รับความเห็นชอบให้แล้วเสร็จ และประกาศบังคับใช้เป็นกฎหมายต่อไป</p> <p>ฉะนั้นในการติดตามและประเมินผลฯ ในปีงบประมาณ พ.ศ. 2554 ระดับความสำเร็จของการดำเนินการตามแผนพัฒนากฎหมายของส่วนราชการ หมายถึง ความสำเร็จของส่วนราชการในการดำเนินการยกร่างกฎหมายแก้ไข หรือยกเลิกกฎหมายและอนุบัญญัติที่เกี่ยวกับการอนุมัติ อนุญาตให้แล้วเสร็จ รวมทั้งความสำเร็จของ</p>		

รายงานผลการปฏิบัติราชการตามคำรับรองฯ

รอบ 12 เดือน

สำนักงานปลัดกระทรวงในการรวบรวมและจัดส่งรายงานผลการดำเนินการยกร่างกฎหมาย แก้ไข หรือยกเลิกกฎหมายและอนุบัญญัติที่เกี่ยวกับการอนุมัติ อนุญาตของส่วนราชการในกระทรวง โดยพิจารณาความสำเร็จของการดำเนินการใน 2 ประเด็น ได้แก่

1. ความสำเร็จของส่วนราชการในการดำเนินการยกร่างกฎหมาย แก้ไข หรือยกเลิกกฎหมายและอนุบัญญัติที่เกี่ยวกับการอนุมัติ อนุญาตให้แล้วเสร็จ โดยกำหนดเป็นตัวชี้วัดที่ 11.1 ระดับความสำเร็จของร้อยละเฉลี่ยถ่วงน้ำหนักของการยกร่างกฎหมาย แก้ไข หรือยกเลิกกฎหมายและอนุบัญญัติที่เกี่ยวกับการอนุมัติ อนุญาตของส่วนราชการ โดยส่วนราชการที่จะต้องดำเนินการ ประกอบด้วย

- ส่วนราชการระดับกรมทั่วไป
- สำนักงานปลัดกระทรวงศึกษาธิการ และ
- สำนักงานปลัดกระทรวงอื่นที่มีกฎหมายจะต้องพัฒนา

2. ความสำเร็จของสำนักงานปลัดกระทรวงในการรวบรวมและจัดส่งรายงานผลการดำเนินการยกร่างกฎหมาย แก้ไข หรือยกเลิกกฎหมายและอนุบัญญัติที่เกี่ยวกับการอนุมัติ อนุญาตของส่วนราชการในสังกัดกระทรวงได้ครบถ้วน โดยกำหนดเป็นตัวชี้วัดที่ 11.2 ระดับความสำเร็จของการสนับสนุนการดำเนินการตามแผนพัฒนากฎหมายของส่วนราชการ โดยส่วนราชการที่จะต้องดำเนินการ ประกอบด้วย สำนักงานปลัดกระทรวงทั้งที่มีและไม่มีกฎหมายจะต้องพัฒนา (ยกเว้นสำนักงานปลัดกระทรวงศึกษาธิการ)

ทั้งนี้ ตัวชี้วัดที่ส่วนราชการจะต้องดำเนินการแบ่งออกเป็น 3 กรณี ดังนี้

1. **กรณีที่ 1** สำหรับส่วนราชการระดับกรมทั่วไป สำนักงานปลัดกระทรวงศึกษาธิการ และสำนักงานปลัดกระทรวงอื่นที่มีกฎหมายจะต้องพัฒนา

2. **กรณีที่ 2** สำหรับสำนักงานปลัดกระทรวงทั้งที่มีและไม่มีกฎหมายที่จะต้องพัฒนา (ยกเว้นสำนักงานปลัดกระทรวงศึกษาธิการ)

3. **กรณีที่ 3** สำหรับส่วนราชการที่ได้รับการยกเว้นการดำเนินการจัดทำแผนพัฒนากฎหมายของส่วนราชการ ในปีงบประมาณ พ.ศ. 2553 แต่มีกฎหมายที่จะยกร่าง แก้ไข หรือยกเลิกกฎหมายและอนุบัญญัติที่เกี่ยวกับการอนุมัติ อนุญาต ในปีงบประมาณ พ.ศ. 2554 ตามมติคณะรัฐมนตรี ที่กำหนดให้ต้องดำเนินการ

ซึ่งการกำหนดน้ำหนัก มีรายละเอียดดังตารางต่อไปนี้

รายงานผลการปฏิบัติราชการตามคำรับรองฯ				รอบ 12 เดือน	
ส่วนราชการ	ตัวชี้วัดที่ 11.1		ตัวชี้วัดที่ 11.2		
	ดำเนินการ	น้ำหนัก	ดำเนินการ	น้ำหนัก	
ส่วนราชการระดับกรมทั่วไป และสำนักงานปลัดกระทรวง ศึกษาธิการ	✓	2	ไม่ต้องดำเนินการ		
สำนักงานปลัดกระทรวงที่มี กฎหมายจะต้องพัฒนา	✓	1	✓	1	
สำนักงานปลัดกระทรวงที่ไม่ มีกฎหมายจะต้องพัฒนา	ไม่ต้องดำเนินการ		✓	2	

หมายเหตุ สำหรับส่วนราชการในกรณีที่ 3 ให้ส่วนราชการกำหนดน้ำหนักตามตารางแล้วแต่กรณี

หมายเหตุ :

ระดับความสำเร็จของการดำเนินการตามแผนพัฒนากฎหมายของสำนักข่าวกรองแห่งชาติ ในการประเมินผลรอบ 12 เดือน (ต.ค.53 - ก.ย.54) ได้รับการยกเว้นสำหรับตัวชี้วัดนี้ อนุโลมตามหนังสือของ คณะอนุกรรมการเจรจาข้อตกลงและการประเมินการพัฒนากฎหมายของส่วนราชการ คณะที่ 1 กลุ่มกฎหมาย เศรษฐกิจ สำนักนิติธรรม ทำเนียบรัฐบาล ที่ นร 0503 (คจจ.1)/037 ลงวันที่ 28 มกราคม 2554 จึงไม่ต้องดำเนินการในปีงบประมาณ พ.ศ. 2554 ต่อไปอีก








สำหรับร่างพระราชบัญญัติข่าวกรองแห่งชาติ พ.ศ. คณะรัฐมนตรีให้ความเห็นชอบและส่งให้ คณะกรรมการกฤษฎีกาพิจารณาตรวจร่างตั้งแต่ 19 มิถุนายน 2550 และได้รับการยกเว้นการพัฒนากฎหมาย ของราชการเรื่อยมาจนถึงปัจจุบัน

อย่างไรก็ดี คณะกรรมการกฤษฎีกา เห็นว่าร่างพระราชบัญญัติข่าวกรองแห่งชาติ พ.ศ. ยังมีหลายประเด็นที่จะต้องมีการแก้ไข สำนักข่าวกรองแห่งชาติจึงได้ขอถอนร่างพระราชบัญญัติฯ กลับมา เพื่อ ทบทวนและยกร่างเสนอใหม่ตามข้อเสนอของคณะกรรมการกฤษฎีกา ตามหนังสือ ที่ นร 0622/2315 ลงวันที่ 8 เมษายน 2553

สำนักข่าวกรองแห่งชาติ จึงได้ดำเนินการตามคู่มือการประเมินผลการปฏิบัติราชการตามคำรับรอง การปฏิบัติราชการ ประจำปีงบประมาณ พ.ศ. 2554 โดยนำน้ำหนักของตัวชี้วัดนี้ (ร้อยละ 2) ไปรวมไว้ในตัวชี้วัด ที่ 9 ระดับความสำเร็จของการจัดทำต้นทุนต่อหน่วยผลผลิต และตัวชี้วัดที่ 10 ระดับความสำเร็จของการควบคุม ภายใน ตัวชี้วัดละร้อยละ 1.0

รายงานผลการปฏิบัติราชการตามคำรับรองฯ		รอบ 12 เดือน
ชื่อตัวชี้วัดที่ 12 : ระดับความสำเร็จของการพัฒนาคุณภาพการบริหารจัดการภาครัฐ		
ผู้กำกับดูแลตัวชี้วัด : นางปาริชาติ วิจารย์วรรณลักษณ์	ผู้จัดเก็บข้อมูล : กลุ่มพัฒนาระบบบริหาร (คณะทำงาน PMQA)	
โทรศัพท์ : 0-2628-5305	โทรศัพท์ : 0-2628-5305	
ข้อมูลผลการดำเนินงาน :		
คำอธิบาย		
<p>การดำเนินการเพื่อพัฒนาองค์กรโดยการประเมิน ระดับความสำเร็จของการพัฒนาคุณภาพการบริหารจัดการภาครัฐ หมายถึง ความสำเร็จที่ส่วนราชการนำเกณฑ์คุณภาพการบริหารจัดการภาครัฐ ซึ่งเป็นกรอบการประเมินระดับมาตรฐานสากลไปใช้เป็นกรอบแนวทางในการประเมินองค์กรด้วยตนเอง (Self-Assessment) และเป็นบรรทัดฐาน การติดตามและประเมินผลการบริหารจัดการของส่วนราชการ เพื่อปรับปรุงองค์กรและยกระดับคุณภาพการบริหารจัดการของส่วนราชการต่อไป ตัวชี้วัดนี้ได้ผนวกตัวชี้วัดย่อยหลายๆ ตัว ได้แก่ การนำองค์กร การวางแผนเชิงยุทธศาสตร์ การถ่ายทอดตัวชี้วัดและเป้าหมายของระดับองค์กรสู่ระดับบุคคล การบริหารความเสี่ยง การให้ความสำคัญกับผู้รับบริการและผู้มีส่วนได้ส่วนเสีย การบริหารจัดการเทคโนโลยีสารสนเทศ การวัดวิเคราะห์ผลการดำเนินการ การจัดการความรู้ การพัฒนาระบบการบริหารทรัพยากรบุคคล และการจัดการกระบวนการ โดยในการประเมินจะใช้วิธีการให้คะแนนตนเองตามเกณฑ์มาตรฐานและแบบฟอร์มที่สำนักงาน ก.พ.ร. กำหนดในแต่ละข้อคำถามของแต่ละหมวด</p> <p>การดำเนินการพัฒนาคุณภาพการบริหารจัดการภาครัฐ สำนักข่าวกรองแห่งชาติเป็นหน่วยงานระดับกรม สังกัดสำนักนายกรัฐมนตรี ขึ้นตรงต่อนายกรัฐมนตรี จัดประเภทหน่วยงานเป็นลักษณะงานนโยบายที่ผ่านมาตั้งแต่ปีงบประมาณ พ.ศ. 2552 – 2554 ในปีงบประมาณ พ.ศ. 2552 หมวดบังคับ คือ หมวด 2 การวางแผนเชิงยุทธศาสตร์ และหมวดสมัครใจ คือหมวด 1 การนำองค์กร ในปีงบประมาณ พ.ศ. 2553 หมวดบังคับ คือ หมวด 4 การวัดวิเคราะห์ผลการดำเนินการและการจัดการความรู้ และหมวดสมัครใจ คือ หมวด 6 การจัดการกระบวนการ สำหรับในปีงบประมาณ พ.ศ. 2554 หมวดบังคับ คือ หมวด 3 การให้ความสำคัญกับผู้รับบริการและผู้มีส่วนได้ส่วนเสีย และหมวดสมัครใจ คือหมวด 5 การมุ่งเน้นทรัพยากรบุคคล</p> <p>การดำเนินการในปีงบประมาณ พ.ศ. 2554 ผู้บริหารมีนโยบายให้ความสำคัญต่อการดำเนินการพัฒนาให้ครอบคลุมทุกหน่วยงานอย่างเป็นระบบ โดยเน้นงานประจำที่เกี่ยวข้องกับการพัฒนาในแต่ละกระบวนการ และการพัฒนาต้องเชื่อมโยงถึงหน่วยงานย่อยไปพร้อมกัน</p> <p>การติดตามประเมินผลการพัฒนาตามเกณฑ์การบริหารจัดการคุณภาพภาครัฐในปีงบประมาณ พ.ศ. 2554 มีประเด็นหลักของการติดตามประเมินผล คือระดับความสำเร็จของการพัฒนาคุณภาพการบริหารจัดการภาครัฐ ประกอบด้วยตัวชี้วัดย่อย 3 ตัวชี้วัด คือ</p> <p>12.1 ร้อยละของการผ่านเกณฑ์คุณภาพการบริหารจัดการภาครัฐระดับพื้นฐาน (มีตัวชี้วัดย่อยวัดกระบวนการที่ดำเนินการในปีงบประมาณ พ.ศ. 2554 คือ หมวด 3 การให้ความสำคัญกับผู้รับบริการและผู้มีส่วนได้ส่วนเสีย และหมวดสมัครใจ คือหมวด 5 การมุ่งเน้นทรัพยากรบุคคล) ร้อยละ 8</p>		

รายงานผลการปฏิบัติราชการตามคำรับรองฯ	รอบ 12 เดือน
<p>12.2 ระดับความสำเร็จของร้อยละเฉลี่ยถ่วงน้ำหนักในการบรรลุเป้าหมายความสำเร็จของผลลัพธ์การดำเนินการ (ผลลัพธ์ของกระบวนการ) ของส่วนราชการตามเกณฑ์คุณภาพการบริหารจัดการภาครัฐระดับพื้นฐาน (หมวด 7) ร้อยละ 6</p> <p>12.3 ระดับความสำเร็จของการประเมินองค์การด้วยตนเองตามแนวทางการพัฒนาคุณภาพการบริหารจัดการภาครัฐระดับพื้นฐาน ร้อยละ 6</p>	
<p>ข้อมูลผลการดำเนินงาน :</p> <p>การดำเนินการในปีงบประมาณ พ.ศ. 2554 ตั้งแต่ 1 ตุลาคม 2553 – 30 กันยายน 2554 ผู้บริหารให้นโยบายการดำเนินการด้านการบริหารจัดการองค์กร โดยมุ่งปรับกรอบแนวทางการดำเนินการการบริหารจัดการภาครัฐระดับขั้นพื้นฐาน โดยการยึดหลักการสร้างความเข้าใจให้หน่วยงาน/ผู้รับผิดชอบหลัก การดำเนินการมีความเข้าใจการพัฒนางานองค์การบริหารจัดการองค์กรตามเกณฑ์ PMQA ร่วมกันในแนวทางเดียวกันอย่างทั่วถึง ซึ่งมีการดำเนินการและผลการดำเนินงานของปีงบประมาณ พ.ศ. 2554 ดังนี้</p> <ol style="list-style-type: none"> 1. ผู้อำนวยการสำนักข่าวกรองแห่งชาติเป็นประธาน คณะกรรมการบริหารงานสำนักข่าวกรองแห่งชาติประกอบด้วย รองผู้อำนวยการสำนักข่าวกรองแห่งชาติและที่ปรึกษาเชี่ยวชาญ เป็นผู้ให้นโยบายการพัฒนาคุณภาพการบริหารจัดการภาครัฐตามเกณฑ์ PMQA และให้มีคณะทำงาน PMQA ซึ่งมีรองผู้อำนวยการสำนักข่าวกรองแห่งชาติด้านการบริหารเป็นประธาน และที่ปรึกษาด้านการพัฒนาระบบงานการข่าวเป็นรองประธาน และยังมีคณะทำงานย่อยที่สำคัญดำเนินการ ได้แก่ คณะทำงานทบทวนนโยบายการกำกับดูแลองค์การที่ดีสำนักข่าวกรองแห่งชาติและคณะทำงานย่อย 4 ด้าน คณะกรรมการคณะทำงานทบทวนวิสัยทัศน์ คณะทำงานจัดทำแผนพัฒนางานองค์กร คณะกรรมการกลั่นกรองการประเมินผลปฏิบัติราชการ คณะทำงานบริหารความเสี่ยง คณะทำงานด้านการจัดการความรู้ เป็นต้น 2. การจัดตั้งคณะทำงานพัฒนาคุณภาพการบริหารจัดการองค์กรระดับขั้นพื้นฐาน ประจำปีงบประมาณ พ.ศ. 2554 โดยคณะทำงานมาจากผู้แทน สำนัก กองและหน่วยขึ้นตรง มีคณะทำงานย่อยรับผิดชอบในแต่ละหมวด และบุคลากรที่เกี่ยวข้อง (ตามคำสั่ง สำนักข่าวกรองแห่งชาติที่ 17/2554 ลงวันที่ 26 มกราคม 2554) 3. จัดประชุมคณะทำงานฯ จำนวน 7 ครั้ง และยังมีการประชุมคณะทำงานย่อยประชุม <ul style="list-style-type: none"> - ครั้งที่ 1 เมื่อ 11 กุมภาพันธ์ 2554 เพื่อชี้แจงกรอบการดำเนินการและรับทราบข้อเสนอแนะการดำเนินการ เพื่อจัดทำกรอบเวลาดำเนินการและบุคลากรที่รับผิดชอบหลักในแต่ละหมวด - ครั้งที่ 2 เมื่อ 23 กุมภาพันธ์ 2554 ที่ประชุมขอให้ทบทวนและทำความเข้าใจ ขั้นตอนการดำเนินการ การระบุนักข่าวบุคลากรที่ต้องรับผิดชอบในแต่ละหมวด และพิจารณายืนยันผลการวิเคราะห์ลักษณะองค์กรล่าสุด ยืนยันกรอบเวลาดำเนินการปฏิทินการดำเนินการตามขั้นตอน PMQA ปีงบประมาณ พ.ศ. 2554 พิจารณารับร่างรายชื่อคณะทำงานย่อยฯ - ครั้งที่ 3 เมื่อ 8 มีนาคม 2554 ชี้แจงผลการดำเนินการที่ผ่านมา ผู้แทนแต่ละหมวดหารือแนวทางการจัดทำแผนหลักในปีงบประมาณ พ.ศ. 2554 ปฏิทินการดำเนินงานตามขั้นตอน PMQA ปีงบประมาณ พ.ศ. 2554 ได้แก่หมวด 5 และหมวด 3 รวมถึงหมวดซ่อมที่ยังไม่ผ่าน ได้แก่หมวด 1 2 4 6 (ของปีงบประมาณ พ.ศ. 2552 - 2553) โดยผู้แทนแต่ละหมวดจัดทำแผนฯ จากผลการประเมินในแต่ละ 	

รายงานผลการปฏิบัติราชการตามคำรับรองฯ		รอบ 12 เดือน
<p>กระบวนการและนำส่วนการดำเนินการที่ไม่ผ่านเกณฑ์มาจัดทำแผนฯ โดยมอบให้งานหลักของแต่ละกระบวนการเป็นผู้รับผิดชอบ โดยมีการประชุมย่อยๆ ในแต่ละหมวด</p> <p>- ครั้งที่ 4 เมื่อ 1 เมษายน 2554 พิจารณารับรองร่างแผนพัฒนาองค์กร ในกระบวนการต่างๆ รวมทั้งสิ้น 6 หมวด ที่ประชุมคณะทำงานฯ เห็นชอบแผนฯ และให้กลุ่มพัฒนาระบบบริหารนำเรียนผู้อำนวยการสำนักข่าวกรองแห่งชาติเห็นชอบและอนุมัติ ภายในเดือนเมษายน 2554 เพื่อนำแผนฯ ไปดำเนินการในช่วงเดือน พฤษภาคม – สิงหาคม 2554</p> <p>- ครั้งที่ 5 เมื่อ 15 กันยายน 2554 สรุปผลการดำเนินการตามแผนพัฒนาองค์กร หมวด 5 และหมวด 3 รวมถึงหมวดที่ยังไม่ผ่าน ได้แก่ หมวด 1 2 4 6 (ของปีงบประมาณ พ.ศ. 2552 - 2553)</p> <p>- ครั้งที่ 6 เมื่อ 18 ตุลาคม 2554 พิจารณารายงานผลการดำเนินการเป็นรายหมวด ที่ประชุมรับรองการดำเนินการเพื่อสรุปผลระดับความสำเร็จของการพัฒนาคุณภาพการบริหารจัดการ</p>		
<p>ผลการดำเนินการรอบ 12 เดือน ตามตัวชี้วัดมีดังนี้</p> <p>12.1 ร้อยละของการผ่านเกณฑ์คุณภาพการบริหารจัดการภาครัฐระดับพื้นฐาน (มีตัวชี้วัดย่อยวัดกระบวนการที่ดำเนินการในปีงบประมาณ 2554 คือ หมวด 3 การให้ความสำคัญกับผู้รับบริการและผู้มีส่วนได้ส่วนเสีย และหมวดสมัครใจ คือหมวด 5 การมุ่งเน้นทรัพยากรบุคคล) ร้อยละ 8</p>		
<p>หมวดที่ 1 (หมวด 3 การให้ความสำคัญกับผู้รับบริการและผู้มีส่วนได้ส่วนเสีย) (ร้อยละ 4)</p>		
รหัส	คำอธิบายการดำเนินการ	สถานะ
CS 1	ดำเนินการตามกระบวนการครบถ้วน	
CS 2	ดำเนินการตามกระบวนการครบถ้วน	
CS 3	ดำเนินการตามกระบวนการครบถ้วน	
CS 4	ดำเนินการตามกระบวนการครบถ้วน	
CS 5	ดำเนินการตามกระบวนการครบถ้วน	
CS 6	ดำเนินการตามกระบวนการครบถ้วน	
CS 7	ดำเนินการตามกระบวนการครบถ้วน	

รายงานผลการปฏิบัติราชการตามคำรับรองฯ							รอบ 12 เดือน	
วัดความสำเร็จของกระบวนการผ่านเกณฑ์คุณภาพการบริหารจัดการภาครัฐระดับพื้นฐานในหมวดที่ดำเนินการ โดยเกณฑ์การให้คะแนนแบ่งออกเป็นดังนี้								
การประเมินผล	น้ำหนัก (ร้อยละ)	เกณฑ์การให้คะแนน					คะแนน ที่ได้ (SM _i)	คะแนนถ่วง น้ำหนัก (W _i x SM _i)
		1	2	3	4	5		
ร้อยละของการผ่านเกณฑ์คุณภาพการบริหารจัดการภาครัฐระดับพื้นฐาน หมวด 3	4	60	70	80	90	100	5	2.5
ร้อยละของการผ่านเกณฑ์คุณภาพการบริหารจัดการภาครัฐระดับพื้นฐาน หมวด 5	4	60	70	80	90	100	4	2.0
	8	ผลรวมคะแนนถ่วงน้ำหนัก						4.5
<p>12.2 ระดับความสำเร็จของร้อยละเฉลี่ยถ่วงน้ำหนักในการบรรลุเป้าหมายความสำเร็จของผลลัพธ์การดำเนินการ (ผลลัพธ์ของกระบวนการ) ของส่วนราชการตามเกณฑ์คุณภาพการบริหารจัดการภาครัฐระดับพื้นฐาน (หมวด 7) ร้อยละ 6</p> <p><u>คำอธิบาย</u></p> <p>ระดับความสำเร็จของร้อยละเฉลี่ยถ่วงน้ำหนักในการบรรลุเป้าหมายความสำเร็จของผลลัพธ์การดำเนินการ (ผลลัพธ์ของกระบวนการ) ของส่วนราชการตามเกณฑ์คุณภาพการบริหารจัดการภาครัฐระดับพื้นฐานเป็นตัวชี้วัดที่สะท้อนผลการดำเนินการหมวดที่ 1 - 6</p> <p>สำนักข่าวกรองแห่งชาติเลือกตัวชี้วัดตามที่กำหนดไว้ในคู่มือหน้า 49 - 68 โดยเลือกที่เหมาะสมกับแผนและเป็นตัวชี้วัดที่มีความเชื่อมโยงกันในแต่ละหมวด หน่วยงานสามารถกำหนดตัวชี้วัดเพิ่มเติมได้ แต่ค่าถ่วงน้ำหนักในแต่ละตัวชี้วัดรวมกันต้องเท่ากับ 1 โดยแจ้งรายชื่อตัวชี้วัดของแต่ละกระบวนการ/หมวด ที่สะท้อนกับแผนพัฒนาองค์การในแต่ละหมวด ดังนี้</p>								
หมวด	รหัส	ชื่อตัวชี้วัด	ผู้รับผิดชอบ					
หมวด 1 การนำ องค์กร	RM 1.4	ร้อยละเฉลี่ยถ่วงน้ำหนักความสำเร็จของผลสัมฤทธิ์ของมาตรการ/โครงการตามนโยบายการกำกับดูแลตนเองที่ดี (รวมถึงการติดตามประเมินผลข้อกำหนด/มาตรการในการจัดการผลกระทบทางลบใน LD7)	คณะกรรมการ PMQA/OG และผู้ที่เกี่ยวข้อง					
หมวด 2 การวางแผนเชิง ยุทธศาสตร์	RM 2.3	ร้อยละของตัวชี้วัดระดับบุคคลที่สอดคล้องตามเป้าหมายขององค์กร	คณะกรรมการ PMQA คณะทำงาน บริหารความเสี่ยง สำนักอำนวยการ สำนัก กอง และหน่วยขึ้นตรง และผู้ที่เกี่ยวข้อง					

รายงานผลการปฏิบัติราชการตามคำรับรองฯ		รอบ 12 เดือน	
หมวด	รหัส	ชื่อตัวชี้วัด	ผู้รับผิดชอบ
หมวด 3 การให้ความสำคัญกับ ผู้รับบริการ และผู้มีส่วน ได้ส่วนเสีย	RM 3.1	ร้อยละความพึงพอใจของผู้รับบริการ (สำนักข่าวกรองแห่งชาติเป็นหน่วยงานประเภท นโยบายและเป็นหน่วยงานบริหารกลาง พิจารณา ความเหมาะสมของตัวชี้วัดในประเด็นการวัดความ เชื่อมั่น/ความพึงพอใจในคุณภาพข่าวกรองของผู้ใช้ ข่าวในส่วนกลางและส่วนภูมิภาค)	<u>คณะทำงาน PMQA/OG</u> และกลุ่มพัฒนาระบบบริหาร
หมวด 4 การวัด วิเคราะห์ และการ จัดการ ความรู้	RM 4.5	ร้อยละเฉลี่ยถ่วงน้ำหนักความสำเร็จจากผลสัมฤทธิ์ ของการดำเนินการตามแผนการจัดการความรู้ อย่างน้อย 3 องค์ความรู้	<u>คณะทำงาน PMQA/คณะทำงาน</u> <u>จัดการความรู้สำนักข่าวกรองแห่งชาติ</u>
หมวด 5 การมุ่งเน้น ทรัพยากร บุคคล	RM 5.3	ร้อยละความพึงใจของบุคลากรที่มีต่อการ พัฒนาบุคลากร	คณะทำงาน PMQA/OG <u>สำนักอำนวยการ</u>
หมวด 6 การจัดการ กระบวนการ	RM 6.1	ร้อยละความเชื่อมั่น/ความพึงพอใจของผู้รับบริการ ต่อผลการปฏิบัติงาน (ผู้ใช้ข่าว)	<u>คณะทำงาน PMOA</u> สำนัก 10 ศทส. และ กลุ่มพัฒนาระบบบริหาร

หมายเหตุ : ผู้รับผิดชอบหลักคือ หน่วยงานที่มีเส้นขีดกำกับใต้ชื่อ

รายงานผลการปฏิบัติราชการตามคำรับรองฯ

รอบ 12 เดือน

การประเมินผลสำเร็จของผลลัพธ์ดำเนินการ (หมวด 7) รายงานแยกเป็นรายตัวชี้วัดตามแต่ละหมวด ดังนี้

ตัวชี้วัด (i)	น้ำหนัก (W _i)	เกณฑ์การให้คะแนนเทียบกับร้อยละ ของผลสำเร็จตามเป้าหมายของ ตัวชี้วัด					คะแนนที่ได้ (SM _i)	คะแนนถ่วงน้ำหนัก (W _i x SM _i)
		1	2	3	4	5		
<u>หมวด 1</u> RM 1.4	0.167	60	70	80	90	100	5	0.835
<u>หมวด 2</u> RM 2.3	0.167	60	65	70	75	80	4	0.668
<u>หมวด 3</u> RM 3.1	0.167	65	70	75	80	85	5	0.835
<u>หมวด 4</u> RM 4.5	0.167	80	85	90	95	100	5	0.835
<u>หมวด 5</u> RM 5.3	0.166	60	65	70	75	80	1	0.166
<u>หมวด 6</u> RM 6.1	0.166	60	65	70	75	80	4	0.664
	1	ผลรวมคะแนนถ่วงน้ำหนัก						4.030

เกณฑ์การให้คะแนนตามวิธีการในโปรแกรมคำนวณการประเมินตนเอง หมวด 7 ผลลัพธ์การดำเนินการ

ผลรวมคะแนนเฉลี่ยถ่วงน้ำหนัก เท่ากับ

$$\frac{\sum (W_i \times SM_i)}{\sum W_i} \quad \text{หรือ} \quad \frac{(W_1 \times SM_1) + (W_2 \times SM_2) + \dots + (W_i \times SM_i)}{W_1 + W_2 + \dots + W_i}$$

รายงานผลการปฏิบัติราชการตามคำรับรองฯ

รอบ 12 เดือน

โดยที่ :

W หมายถึง	น้ำหนักความสำคัญที่ให้กับตัวชี้วัดที่กำหนดให้เท่ากันทุกตัวชี้วัด และผลรวมของน้ำหนักของทุกตัวชี้วัด เท่ากับ 1
SM หมายถึง	คะแนนที่ได้จากการเทียบกับร้อยละของผลสำเร็จตามเป้าหมายของตัวชี้วัด
i หมายถึง	ลำดับที่ของตัวชี้วัดที่กำหนดขึ้นตามแนวทางการดำเนินงาน ; 1, 2,..., i

เกณฑ์การให้คะแนน :

ช่วงปรับเกณฑ์การให้คะแนน +/- 1 ต่อ 1 คะแนน โดยกำหนดเกณฑ์การให้คะแนน ดังนี้

ระดับคะแนน	เกณฑ์การให้คะแนน
1	$\sum (W_i \times SM_i) = 1$
2	$\sum (W_i \times SM_i) = 2$
3	$\sum (W_i \times SM_i) = 3$
4	$\sum (W_i \times SM_i) = 4$
5	$\sum (W_i \times SM_i) = 5$

12.3 ระดับความสำเร็จของการประเมินองค์การด้วยตนเองตามแนวทางการพัฒนาคุณภาพการบริหารจัดการภาครัฐระดับพื้นฐาน (ร้อยละ 6)

การประเมินผล	น้ำหนัก (ร้อยละ)	เกณฑ์การให้คะแนน				
		1	2	3	4	5
ระดับความสำเร็จของการประเมินองค์การด้วยตนเองตามแนวทางการพัฒนาคุณภาพการบริหารจัดการภาครัฐระดับพื้นฐาน	6	1	2	3	4	5
ผลการดำเนินงานตามระดับความสำเร็จของการประเมินผลตามแนวทางการพัฒนาคุณภาพการบริหารจัดการภาครัฐระดับพื้นฐาน	6	ได้ระดับคะแนน 4 มีผลประเมินองค์การด้วยตนเอง เพื่อผ่านเกณฑ์รับรองคุณภาพการบริหารจัดการภาครัฐตามโปรแกรม Self certify ได้ครบถ้วนไม่น้อยกว่าร้อยละ 90 ตามประเด็นการตรวจรับรอง				

รายงานผลการปฏิบัติราชการตามคำรับรองฯ

รอบ 12 เดือน

เกณฑ์การให้คะแนน :

กำหนดเป็นขั้นของความสำเร็จ (Milestone) แบ่งเกณฑ์การให้คะแนนเป็น 5 ระดับ พิจารณาความก้าวหน้าของขั้นตอนการดำเนินงานตามเป้าหมายแต่ละระดับ ดังนี้

ระดับคะแนน	ระดับความสำเร็จ Milestone				
	ขั้นตอนที่ 1	ขั้นตอนที่ 2	ขั้นตอนที่ 3	ขั้นตอนที่ 4	ขั้นตอนที่ 5
1	✓				
2	✓	✓			
3	✓	✓	✓		
4	✓	✓	✓	✓	
5	✓	✓	✓	✓	✓

โดยที่

ระดับคะแนน	เกณฑ์การให้คะแนน
1	จัดทำลักษณะสำคัญของครุ ได้ครบถ้วน
2	ประเมินองค์กรด้วยตนเองตามเกณฑ์คุณภาพการบริหารจัดการภาครัฐระดับพื้นฐาน (FL) ได้ครบถ้วน
3	ประเมินองค์กรด้วยตนเอง เพื่อผ่านเกณฑ์รับรองคุณภาพบริหารจัดการภาครัฐ ตามโปรแกรม Self certify ได้ครบถ้วนไม่น้อยกว่าร้อยละ 80 ตามประเด็นการตรวจรับรอง
4	ประเมินองค์กรด้วยตนเอง เพื่อผ่านเกณฑ์รับรองคุณภาพบริหารจัดการภาครัฐ ตามโปรแกรม Self certify ได้ครบถ้วนไม่น้อยกว่าร้อยละ 90 ตามประเด็นการตรวจรับรอง
5	ประเมินองค์กรด้วยตนเอง เพื่อผ่านเกณฑ์รับรองคุณภาพบริหารจัดการภาครัฐ ตามโปรแกรม Self certify ได้ครบถ้วนไม่น้อยกว่าร้อยละ 100 ตามประเด็นการตรวจรับรอง

สีน้ำเงิน หมายถึง ดำเนินการได้เสร็จสิ้นตามขั้นตอนครบถ้วน

สีดำ หมายถึง ผลการประเมินองค์กรตามเกณฑ์ Self certify ไม่ครบถ้วน ตามประเด็นการตรวจรับรอง

คะแนนเฉลี่ยถ่วงน้ำหนักที่ได้

ผลการดำเนินการพัฒนาเกณฑ์องค์กรตามเกณฑ์พัฒนาคุณภาพการบริหารจัดการภาครัฐ

รายงานผลการปฏิบัติราชการตามคำรับรองฯ				รอบ 12 เดือน
การคำนวณคะแนนจากผลการดำเนินงาน :				
ตัวชี้วัด/ข้อมูลพื้นฐานประกอบ ตัวชี้วัด	น้ำหนัก (ร้อยละ)	ผลการ ดำเนินงาน	ค่าคะแนน ที่ได้	ค่าคะแนน ถ่วง น้ำหนัก
ระดับความสำเร็จของการพัฒนา คุณภาพการบริหารจัดการภาครัฐ	20	3.3009	3.3009	0.7023
คำชี้แจงการปฏิบัติงาน/มาตรการที่ได้ดำเนินการ :				
<p>ส่วนราชการได้ดำเนินการเพื่อให้บรรลุเป้าหมายความสำเร็จของการพัฒนาเกณฑ์คุณภาพการบริหารจัดการภาครัฐ ตามกรอบของการประเมินในปีงบประมาณ พ.ศ. 2554 ดังนี้</p> <ol style="list-style-type: none"> 1. แต่งตั้งคณะกรรมการพัฒนาคุณภาพการบริหารจัดการภาครัฐ (คณะกรรมการบริหาร สำนักข่าวกรองแห่งชาติ) เป็นผู้มอบนโยบายและแต่งตั้งคณะทำงานผู้รับผิดชอบในและประเด็นของการปรับปรุงองค์การตามเกณฑ์ระดับพื้นฐาน โดยให้เจ้าหน้าที่ บุคลากรมีส่วนร่วม 2. ชี้แจงแนวทางและขั้นตอนตามกรอบการประเมินผลของตัวชี้วัดระดับความสำเร็จของการพัฒนาคุณภาพการบริหารจัดการภาครัฐ ประจำปีงบประมาณ พ.ศ. 2552 ให้กับบุคลากรที่รับผิดชอบและ เจ้าหน้าที่ทุกระดับรับทราบ 				
ปัจจัยสนับสนุนต่อการดำเนินงาน :				
เจ้าหน้าที่ให้ความร่วมมือในการจัดทำเป็นอย่างดี				
อุปสรรคต่อการดำเนินงาน : ไม่มี				
หลักฐานอ้างอิง : ขอดูได้ที่หน่วยงาน				